



les chiffres parlent.  
rapport financier 2006-2007



## table des matières.

<b>1. présentation</b>	<b>2</b>
<b>2. rapports financiers</b>	<b>5</b>
2.1 états financiers	6
▪ résultats de l'exercice	7
▪ surplus cumulé	8
▪ immobilisations et capital permanent	9
▪ bilan	10
2.2 notes complémentaires	11
2.3 autres renseignements	20
<b>3. données supplémentaires (non vérifiées)</b>	<b>23</b>

# 1.

présentation.

lettre aux membres du Conseil des commissaires. le 15 novembre 2007.

Nous vous présentons le rapport financier 2006-2007 de la Commission scolaire Marie-Victorin. En plus des états financiers, ce rapport fournit des données supplémentaires qui permettent de mieux comprendre les activités de la Commission scolaire.

Le rapport financier est sous la responsabilité de la Direction générale et du Service des ressources financières et de l'approvisionnement. Les états financiers ont été préparés conformément aux principes comptables généralement reconnus pour les commissions scolaires. Ils ont été vérifiés par le cabinet Brunet Roy Dubé, comptables agréés, vérificateurs de la Commission scolaire.


Les règles mises en place par le Conseil des commissaires en juin 2006 quant aux surplus des établissements et aux plans d'utilisation de ces surplus, ainsi que les mesures de soutien et d'accompagnement des établissements en gestion financière mises en place ont commencé à porter fruits. En effet, une partie significative des réserves disponibles a été mise en action pour le bénéfice de notre clientèle. Cette tendance devrait se poursuivre dans le futur puisque les plans d'utilisation des surplus s'échelonnent sur un horizon de trois ans.

Le directeur général,

Le directeur du Service des ressources financières  
et de l'approvisionnement

Denis Roy

Denis Sylvestre, CMA



Brunet Roy Dubé

## **RAPPORT DES VÉRIFICATEURS**

Aux membres du Conseil des commissaires  
COMMISSION SCOLAIRE MARIE-VICTORIN

Nous avons vérifié, conformément au mandat de vérification externe des commissions scolaires précisé par le ministère de l'Éducation, du Loisir et du Sport et aux normes de vérification généralement reconnues, le bilan de la COMMISSION SCOLAIRE MARIE-VICTORIN au 30 juin 2007 ainsi que les états des revenus et dépenses, du surplus cumulé, du surplus réservé et du capital permanent de l'exercice terminé à cette date et, dans notre rapport daté du 3 octobre 2007, nous avons exprimé une opinion sans réserve sur ces états financiers contenus dans le rapport financier annuel.

À notre avis, les renseignements contenus dans les états financiers condensés ci-joints concordent avec les états financiers contenus dans le rapport financier annuel dont ils ont été tirés.

Pour une information plus détaillée sur la situation financière de la Commission scolaire et ses résultats d'exploitation pour l'exercice en cause, il convient de lire les états financiers condensés à la lumière des états financiers vérifiés contenus dans le rapport financier annuel.

*Brunet Roy Dubé, CA*

**Comptables agréés**

Montréal,  
le 3 octobre 2007

# 2.

rappports financiers.

# 2.1

états financiers.

# ÉTATS FINANCIERS

## Résultats pour l'exercice terminé le 30 juin

	<u>2007</u>	<u>2006</u>
<b>REVENUS</b>		
Subventions de fonctionnement du Ministère	200 680 931 \$	201 136 714 \$
Revenus tenant lieu de subventions de fonctionnement du Ministère	2 096 489 \$	562 633 \$
Revenus des autres ministères ou organismes gouvernementaux	834 023 \$	988 237 \$
Droits de scolarité et revenus visant à financer un cours	3 350 644 \$	3 104 258 \$
Taxes scolaires	62 313 710 \$	41 531 138 \$
Autres revenus généraux de fonctionnement	1 111 761 \$	1 192 970 \$
Revenus spécifiques de fonctionnement (annexe A)	26 566 440 \$	25 320 362 \$
<b>Revenus de fonctionnement</b>	<b>296 953 998 \$</b>	<b>273 836 312 \$</b>
Subventions d'investissements du Ministère	19 580 700 \$	8 796 553 \$
Autres revenus généraux d'investissements	7 368 \$	8 220 \$
Revenus spécifiques d'investissements (annexe A)	111 608 \$	923 274 \$
<b>Revenus d'investissements</b>	<b>19 699 676 \$</b>	<b>9 728 047 \$</b>
<b>Revenus totaux</b>	<b>316 653 674 \$</b>	<b>283 564 359 \$</b>
<b>DÉPENSES</b>		
Enseignement et formation	149 113 429 \$	140 636 557 \$
Soutien à l'enseignement et à la formation	60 399 675 \$	55 819 342 \$
Activités parascolaires	27 398 292 \$	26 839 677 \$
Activités administratives	14 173 007 \$	13 071 469 \$
Activités relatives aux biens meubles et immeubles	20 009 292 \$	19 527 994 \$
Activités connexes	24 461 910 \$	17 529 933 \$
Investissements	23 522 398 \$	10 882 187 \$
<b>Dépenses totales</b>	<b>319 078 003 \$</b>	<b>284 307 159 \$</b>
<b>DÉFICIT NET DE L'EXERCICE</b>	<b>(2 424 329) \$</b>	<b>(742 800) \$</b>



## ÉTATS FINANCIERS

### Surplus cumulé pour l'exercice terminé le 30 juin

	<u>2007</u>	<u>2006</u>
<b>SOLDE AU DÉBUT</b>	11 038 427 \$	11 306 957 \$
<b>Redressements affectés aux exercices antérieurs :</b>		
<b>Suite à l'analyse du MÉLS :</b>		
Ajustement allocation formation jeune	811 729 \$	8 570 \$
Ajustement allocation formation professionnelle	157 947 \$	149 809 \$
	<u>969 676 \$</u>	<u>158 379 \$</u>
<b>Solde après analyse</b>	<b>12 008 103 \$</b>	<b>11 465 336 \$</b>
<b>Autres :</b>		
Ajustement de la taxation antérieure	649 856 \$	631 261 \$
Autres	(228 705) \$	(315 370) \$
	<u>421 151 \$</u>	<u>315 891 \$</u>
<b>Solde redressé</b>	<b>12 429 254 \$</b>	<b>11 781 227 \$</b>
 Déficit net de l'exercice	 (2 424 329) \$	 (742 800) \$
<b>SOLDE À LA FIN</b>	<b>10 004 925 \$</b>	<b>11 038 427 \$</b>

### REPRÉSENTÉ PAR :

SURPLUS RÉSERVÉ	9 544 183 \$	11 038 427 \$
SURPLUS LIBRE	460 742 \$	-
	<u>10 004 925 \$</u>	<u>11 038 427 \$</u>

## ÉTATS FINANCIERS

### Évolution des immobilisations pour l'exercice terminé le 30 juin

	<u>2007</u>	<u>2006</u>
<b>SOLDE AU DÉBUT</b>	416 960 332 \$	391 686 187 \$
<b>Redressements exigés par le Ministère:</b>		
. Équipements et investissements	- \$	(125) \$
<b>Solde redressé</b>	<u>416 960 332 \$</u>	<u>391 686 062 \$</u>
<b>AJOUTER :</b>		
. Amélioration, modification et transformation des bâtiments	5 750 720 \$	5 030 619 \$
. Acquisition de MAO	8 827 363 \$	5 559 908 \$
. Acquisition réseau de télécommunications	89 610 \$	91 660 \$
	<u>14 667 693 \$</u>	<u>10 682 187 \$</u>
<b>DÉDUIRE :</b>		
. Réévaluation des terrains et bâtiments	(1 951 790) \$	20 692 643 \$
. Déclassement du MAO	(6 575 365) \$	(6 012 365) \$
. Déclassement du réseau de télécommunications	(88 266) \$	(88 195) \$
	<u>(8 615 421) \$</u>	<u>14 592 083 \$</u>
<b>SOLDE À LA FIN (note 3)</b>	<b><u>423 012 604 \$</u></b>	<b><u>416 960 332 \$</u></b>

### Capital permanent au 30 juin

	<u>2007</u>	<u>2006</u>
Capital libre	259 746 047 \$	266 645 704 \$
Fonds d'amortissement (note 9)	(5 960 000) \$	(9 809 000) \$
Emprunts à long terme (note 9)	118 388 000 \$	108 776 000 \$
Dépenses financées à court terme	50 838 557 \$	51 347 628 \$
	<b><u>423 012 604 \$</u></b>	<b><u>416 960 332 \$</u></b>

# ÉTATS FINANCIERS

## Bilan au 30 juin

	<u>2007</u>	<u>2006</u>
<b>ACTIF</b>		
Encaisse	- \$	- \$
Subventions de fonctionnement à recevoir	1 629 224 \$	19 979 547 \$
Taxes scolaires à recevoir	2 232 323 \$	1 439 710 \$
Subventions d'investissements à recevoir	50 838 557 \$	51 347 628 \$
Comptes débiteurs	5 394 051 \$	4 407 319 \$
Immobilisations (note 3)	423 012 604 \$	416 960 332 \$
Autres actifs (note 4)	2 156 192 \$	2 383 576 \$
<b>Total de l'actif</b>	<b>485 262 951 \$</b>	<b>496 518 112 \$</b>
<b>PASSIF</b>		
Emprunts à court terme (note 5)	17 776 320 \$	31 222 204 \$
Taxes scolaires perçues d'avance	143 694 \$	89 175 \$
Revenus reportés (note 6)	4 324 291 \$	4 560 001 \$
Comptes créditeurs (note 7)	27 325 560 \$	29 979 060 \$
Autres passifs (note 8)	2 675 557 \$	2 668 913 \$
<b>Total du passif</b>	<b>52 245 422 \$</b>	<b>68 519 353 \$</b>
<b>AVOIR</b>		
Surplus libre	460 742 \$	- \$
Surplus réservé	9 544 183 \$	11 038 427 \$
Capital permanent	423 012 604 \$	416 960 332 \$
<b>Total de l'avoir</b>	<b>433 017 529 \$</b>	<b>427 998 759 \$</b>
<b>TOTAL DU PASSIF ET DE L'AVOIR</b>	<b>485 262 951 \$</b>	<b>496 518 112 \$</b>

Engagements contractuels et éventualités (notes 10,11 et 12)

POUR LE CONSEIL

\_\_\_\_\_, président(e)

\_\_\_\_\_, directeur général

# 2.2

notes complémentaires.

# NOTES COMPLÉMENTAIRES

## Exercice se terminant le 30 juin 2007

### 1- STATUT CONSTITUTIF

L'organisme est reconnu en vertu des articles III et suivants de la Loi sur l'instruction publique, et en vertu de la Loi concernant le regroupement et la gestion des commissions scolaires.

### 2- PRINCIPALES CONVENTIONS COMPTABLES

#### a) Présentation des états financiers

Les états financiers sont dressés selon les principes comptables généralement reconnus pour les commissions scolaires du Québec, en conformité avec les définitions et les principes du Plan d'enregistrement comptable et les directives du ministère de l'Éducation, du Loisir et du Sport, décrits dans le Manuel de normalisation de la comptabilité scolaire, et ceci afin de satisfaire aux exigences du ministère de l'Éducation, du Loisir et du Sport en vertu de l'article 287 de la Loi sur l'instruction publique. Les règles comptables utilisées dans ce rapport financier s'écartent des principes comptables généralement reconnus du Canada et sont décrites ci-dessous.

#### b) Revenus

Les revenus sont comptabilisés selon la méthode de la comptabilité d'exercice.

Un revenu est considéré comme gagné lorsque la Commission scolaire a satisfait aux règles édictées relatives à l'octroi des subventions ou qu'elle a rendu les services ou livré les biens donnant naissance à la créance. Lorsqu'une commission scolaire se voit attribuer des allocations en répondant aux critères d'attribution prescrits aux règles budgétaires d'un exercice financier donné, ces allocations doivent être incluses aux revenus de l'exercice en question et ce, peu importe que l'activité à l'origine de l'allocation soit achevée ou non.

Les revenus engendrés par les activités de la Commission scolaire sont inscrits comme revenus spécifiques à l'activité en question.

Les revenus de la taxe scolaire ne contiennent que les taxes facturées pour l'exercice financier courant. Les modifications ayant trait aux exercices antérieurs sont inscrites à l'état du surplus cumulé en tant que redressements de l'exercice. Les intérêts sur les arrérages de la taxe scolaire sont comptabilisés selon la méthode de la comptabilité de caisse.

Les ristournes sur la taxe sur les produits et services et la taxe de vente du Québec sont comptabilisées en diminution des dépenses.

#### c) Subventions de fonctionnement

La subvention de fonctionnement de l'exercice a été immédiatement inscrite aux registres comptables. Cependant, l'établissement de cette subvention est assujéti à l'approbation finale du ministère de l'Éducation, du Loisir et du Sport. L'impact financier découlant de cette approbation sera reflété dans les états financiers de l'exercice 2007-2008, conformément aux normes en vigueur.

# NOTES COMPLÉMENTAIRES

Exercice se terminant le 30 juin 2007

## 2- PRINCIPALES CONVENTIONS COMPTABLES (suite)

### d) Subvention d'investissements

La subvention d'investissements, telle qu'elle est établie au rapport financier annuel, est inscrite aux revenus de l'exercice.

### e) Revenus tenant lieu de taxes

Les revenus tenant lieu de taxes sont comptabilisés selon la méthode de la comptabilité de caisse.

### f) Dépenses

Les dépenses sont comptabilisées selon la méthode de la comptabilité d'exercice.

Les intérêts sur la dette à long terme, ainsi que les charges reliées au financement à long terme, sont comptabilisés selon la méthode de la comptabilité de caisse en tant que dépenses au service de la dette.

### g) Rémunération

Les rétroactivités salariales qui découlent des renouvellements des conventions collectives, du règlement d'un grief ou d'autres sources, et qui se rapportent aux exercices antérieurs sont comptabilisées sur base de caisse. Les contributions de l'employeur et les avantages sociaux sont comptabilisés sur base d'exercice, à l'exception des banques de congés de maladie qui sont comptabilisées sur base de caisse.

Les banques de journées de maladie monnayables au départ des employés ainsi que les vacances du personnel non enseignant sont comptabilisées selon la méthode de la comptabilité de caisse.

### h) Dépenses d'investissements

Les dépenses d'investissements sont comptabilisées comme dépenses de l'exercice, sans égard à leur mode de financement.

### i) Immobilisations et déclassement

Les terrains et les bâtiments sont comptabilisés au coût d'acquisition et présentés au bilan à la valeur de l'évaluation municipale uniformisée la plus récente, ou au coût si l'évaluation municipale uniformisée n'est pas disponible. Le dernier facteur d'uniformisation annuelle disponible doit être utilisé pour établir la valeur municipale uniformisée. Aucune dépense d'amortissement n'est comptabilisée pour les bâtiments.

# NOTES COMPLÉMENTAIRES

Exercice se terminant le 30 juin 2007

## 2- PRINCIPALES CONVENTIONS COMPTABLES (suite)

### i) Immobilisations et déclassement (suite)

Le mobilier, le matériel informatique, l'appareillage, l'outillage et les autres biens meubles sont inscrits à leur coût d'acquisition. Ces actifs sont assujettis à un déclassement annuel du solde cumulé en date du bilan à un taux de 20 %. Ce déclassement tient compte des dispositions, désuétudes, bris, pertes ou vols que peuvent subir ces actifs. Les améliorations locatives ne sont pas comptabilisées au bilan.

Le réseau de télécommunication est inscrit à son coût d'acquisition. Cet actif est assujetti à un déclassement annuel du solde cumulé en date du bilan à un taux de 5 %.

Le montant de la vente pour toute disposition de biens constitue un revenu pour la Commission scolaire.

### j) Emprunts à long terme

Les emprunts à long terme sujets à une subvention et les fonds d'amortissement qui s'y rapportent sont présentés comme éléments du capital permanent au bilan. Les transactions qui s'y rapportent sont considérées comme des transactions de capital et elles n'affectent pas les résultats de l'exercice.

### k) Surplus cumulé

Les redressements touchant les exercices antérieurs, à l'exception du coût des rétroactivités de salaires, sont comptabilisés au surplus cumulé sans leur donner d'effet rétroactif sur les chiffres de l'exercice précédent.

### l) Réseau de télécommunication

La Commission scolaire Marie-Victorin a encouru des coûts pour un réseau de télécommunication. Malgré le fait que le titre de propriété de ce réseau n'est pas dévolu à la Commission scolaire, celle-ci ayant un droit d'utilisation résiduel irrévocable de 18 ans jumelé à un droit ultérieur de renouvellement de 5 ans, tous les avantages et inconvénients reliés à l'utilisation de ce réseau lui sont acquis.

## NOTES COMPLÉMENTAIRES

Exercice se terminant le 30 juin 2007

### 3- IMMOBILISATIONS

	Solde redressé au 1er juillet 2006	Acquisitions de l'exercice	Réévaluation ou déclassement	Solde au 30 juin 2007
Terrains et bâtiments	391 235 157 \$	5 750 720 \$	(1 951 790) \$	395 034 087 \$
Équip. et développ.informatique	24 049 461 \$	8 827 363 \$	(6 575 365) \$	26 301 459 \$
Réseau de télécommunications	1 675 714 \$	89 610 \$	(88 266) \$	1 677 058 \$
	<b>416 960 332 \$</b>	<b>14 667 693 \$</b>	<b>(8 615 421) \$</b>	<b>423 012 604 \$</b>

### 4- AUTRES ACTIFS

	2007	2006
Congés sabbatiques	1 254 159 \$	1 224 719 \$
Cotisations CSST payées d'avance	665 509 \$	529 029 \$
Autres frais payés d'avance	236 524 \$	629 828 \$
	<b>2 156 192 \$</b>	<b>2 383 576 \$</b>

### 5- EMPRUNTS À COURT TERME

Les emprunts à court terme incluent un montant de 14 500 000 \$ d'acceptations bancaires, portant intérêts à un taux de 4,73% incluant les frais d'estampillage, échéant le 06 juillet 2007. Le montant maximum d'emprunt bancaire à court terme autorisé s'élève à 115 847 287 \$. Les emprunts bancaires à court terme sont garantis par le ministère de l'Éducation, du Loisir et du Sport. La marge de crédit est renouvelable périodiquement et garantie par une cession des subventions du ministère de l'Éducation, du Loisir et du Sport.

L'emprunt bancaire a été contracté dans les limites des montants maximums autorisés par le Ministère.



## NOTES COMPLÉMENTAIRES

Exercice se terminant le 30 juin 2007

### 6- REVENUS REPORTÉS

	<u>2007</u>	<u>2006</u>
Fonds spécial d'investissements	1 705 537 \$	1 310 179 \$
Fonds à destination spéciale	1 889 327 \$	1 718 748 \$
Autres revenus perçus d'avance	729 427 \$	1 531 074 \$
	<b>4 324 291 \$</b>	<b>4 560 001 \$</b>

### 7- COMPTES CRÉDITEURS

Fournisseurs et frais courus à payer	5 740 078 \$	3 974 881 \$
Salaires courus	10 666 032 \$	10 594 598 \$
Déductions à la source et charges sociales	9 814 383 \$	14 936 188 \$
Retenues sur contrats à payer	1 086 592 \$	466 302 \$
Autres	18 475 \$	7 091 \$
	<b>27 325 560 \$</b>	<b>29 979 060 \$</b>

### 8- AUTRES PASSIFS

Congés sabbatiques	757 960 \$	848 343 \$
Perfectionnement	361 148 \$	220 003 \$
Solde d'allocations diverses et comités régionaux	704 758 \$	902 444 \$
Solde d'allocations pour encadrement des stagiaires	634 498 \$	583 376 \$
Dépôts de soumission	217 193 \$	114 747 \$
	<b>2 675 557 \$</b>	<b>2 668 913 \$</b>

## NOTES COMPLÉMENTAIRES

Exercice se terminant le 30 juin 2007

### 9- EMPRUNTS À LONG TERME ET FONDS D'AMORTISSEMENT

#### EMPRUNTS À LONG TERME

Montant de l'émission	Date d'émission	Taux d'intérêt	Solde au 30 juin 2006	Émission de l'exercice	Versement en capital & rachat	Solde au 30 juin 2007
* 3 942 000 \$	1984/01/19	13.25%	3 942 000 \$			3 942 000 \$
14 960 000 \$	2000/09/15	6.25%	11 970 000 \$		(598 000 \$)	11 372 000 \$
5 300 000 \$	2002/05/30	6.176%	4 028 000 \$		(318 000 \$)	3 710 000 \$
7 133 000 \$	2002/05/30	5.634%	3 057 000 \$		(1 019 000 \$)	2 038 000 \$
* 20 000 000 \$	2002/05/30	4.45%	0 \$			0 \$
		5.05%	10 750 000 \$		(10 750 000 \$)	0 \$
		5.90%	3 000 000 \$			3 000 000 \$
* 31 696 000 \$	2002/06/13	4.60%	0 \$			0 \$
		4.90%	0 \$			0 \$
		5.20%	14 885 000 \$		(14 885 000 \$)	0 \$
		6.00%	6 366 000 \$			6 366 000 \$
7 074 000 \$	2002/06/28	5.572%	5 942 000 \$		(283 000 \$)	5 659 000 \$
* 12 945 000 \$	2003/04/24	4,05%	0 \$			0 \$
		4,85%	4 836 000 \$			4 836 000 \$
40 000 000 \$	2006/06/15	4,503%	40 000 000 \$		(2 535 000 \$)	37 465 000 \$
						0 \$
34 708 000 \$	2007/06/28	5,015%	0 \$	34 708 000 \$		34 708 000 \$
5 292 000 \$	2007/06/28	4,900%	0 \$	5 292 000 \$		5 292 000 \$
			108 776 000 \$	40 000 000 \$	(30 388 000 \$)	118 388 000 \$

\* Ces dettes obligataires sont assorties d'un fonds d'amortissement créé à même les subventions accordées par le ministère de l'Éducation, du Loisir et du Sport et déposées en fidéicomis entre les mains du ministère des Finances pour pourvoir au paiement du capital et des intérêts des obligations à leur échéance.

Les versements en capital exigibles au cours des cinq prochains exercices sont les suivants:

2007-2008	5 509 000 \$
2008-2009	16 865 000 \$
2009-2010	6 125 000 \$
2010-2011	6 125 000 \$
2011-2012	35 931 000 \$

**FONDS D'AMORTISSEMENT**

Montant de l'émission	Date d'échéance	Refinancement Montant	Solde au 30 juin 2006	Versement de l'exercice	Utilisation pour remb. de cap.	Solde au 30 juin 2007
3 942 000 \$	2009/01/19	667 000 \$	2 882 000 \$	131 000 \$		3 013 000 \$
14 960 000 \$	2015/12/01	6 588 000 \$				
4 400 000 \$	2006/06/01	3 255 000 \$				
5 300 000 \$	2015/12/01	1 166 000 \$				
7 133 000 \$	2008/12/15	1 019 000 \$				
20 000 000 \$	2005/05/30	5 353 000 \$	2 812 000 \$	703 000 \$	(2 615 000 \$)	900 000 \$
	2007/05/30	8 135 000 \$				
	2012/05/30	1 200 000 \$				
31 696 000 \$	2005/06/13	6 012 000 \$	3 536 000 \$	884 000 \$	(3 145 000 \$)	1 275 000 \$
	2006/06/13	2 772 000 \$				
	2007/06/13	11 740 000 \$				
	2012/06/13	3 816 000 \$				
7 074 000 \$	2008/12/01	5 376 000 \$				
12 945 000 \$	2006/04/24	6 918 000 \$	579 000 \$	193 000 \$		772 000 \$
	2009/04/24	3 678 000 \$				
40 000 000 \$	2012/04/25	27 325 000 \$				
34 708 000 \$	2013/09/16	25 118 000 \$				
5 292 000 \$	2014/04/15	756 000 \$				
			9 809 000 \$	1 911 000 \$	(5 760 000 \$)	5 960 000 \$

Les versements au fonds d'amortissement au 30 juin 2007 s'élèvent à 5 960 000 \$ et les versements exigibles au cours des cinq prochains exercices sont les suivants:

2007-2008	759 000 \$
2008-2009	759 000 \$
2009-2010	435 000 \$
2010-2011	435 000 \$
2011-2012	435 000 \$

# NOTES COMPLÉMENTAIRES

## Exercice se terminant le 30 juin 2007

### 10- ENGAGEMENTS CONTRACTUELS

Au 30 juin 2007, la Commission scolaire s'est engagée par contrat pour l'exécution de travaux de rénovation majeurs totalisant 8 699 578 \$. À cette date, il n'y avait aucun montant encouru pour ces travaux.

Au 30 juin 2007, différents contrats étaient octroyés pour les services suivants:

- transport scolaire: un montant de 51 057 378\$ pour des termes variant de 1 an à 5 ans;
- déneigement: un montant de 350 918 \$ pour une durée de 2 ans;
- entretien sanitaire: un montant de 3 206 935 \$ pour des termes variant de 11 à 23 mois;
- rebuts: un montant de 64 432 \$ pour une durée de 6 mois;
- verdure: un montant de 314 168 \$ pour la période se terminant à l'automne 2009;
- assurances: un montant de 212 281 \$ pour une durée de 1 an;
- photocopieurs: un montant de 1 062 422 \$ pour une durée de 2 ans;
- location de locaux: un montant de 253 197 \$ pour un bail de 12 mois débutant le 15 août 2007 au 2270, De La Province et un montant de 497 874 \$ pour un bail de 3 ans débutant le 1er juillet 2006 au 945, Chemin de Chambly (Collège Edouard-Montpetit).

### 11- AUTRES ENGAGEMENTS

En vertu des politiques budgétaires de la Commission scolaire, celle-ci s'est engagée à reconduire les soldes budgétaires non dépensés de ses unités administratives à l'exercice suivant. Au 30 juin 2007, cet engagement était de 9 544 183 \$.

### 12- ÉVENTUALITÉS

#### Congés de maladie

Les banques de congés de maladie non-monnayables totalisent 16 472 jours pour le personnel enseignant, ce qui représente un montant de 5 478 148 \$, et 8 912 jours pour le personnel non enseignant, ce qui représente un montant de 1 896 747 \$.

Le total des jours de maladie monnayables non utilisés en 1997-1998, 1998-1999 et 2000-2001 à 2006-2007 par le personnel enseignant totalise 7 783 jours, ce qui représente un montant évalué à 2 588 487 \$. Au 30 juin 2007, un montant de 334 119 \$ est réservé à cette fin.

## **NOTES COMPLÉMENTAIRES**

### **Exercice se terminant le 30 juin 2007**

#### **12- ÉVENTUALITÉS (suite)**

##### **Litiges**

Les principaux griefs enregistrés au 30 juin 2007 totalisent environ 300 000 \$.

Un recours collectif contre différentes commissions scolaires incluant la Commission scolaire Marie-Victorin sur les services aux élèves dyslexiques a été déposé. L'exercice de ce recours collectif a été autorisé par jugement rendu le 6 septembre 2005.

Les autres principales poursuites et recours contre la Commission scolaire totalisent environ 385 000\$.

#### **13- INSTRUMENTS FINANCIERS**


##### **Juste valeur**

Les justes valeurs des subventions à recevoir, de la taxe scolaire à recevoir, des comptes débiteurs, du découvert de banque ainsi que des comptes créditeurs correspondent approximativement à leur valeur comptable en raison de leur échéance à court terme.

# 2.3

autres renseignements.

## Revenus par source



■ Subvention du ministère ( 220 261 631 \$ )

■ Revenus autres ministères ( 834 023 \$ )

■ Taxes scolaires ( 62 313 710 \$ )

■ Droits de scolarité ( 3 350 644 \$ )

■ Revenus spécifiques ( 26 678 048 \$ )

■ Autres revenus généraux ( 3 215 618 \$ )

**AUTRES RENSEIGNEMENTS****ANNEXE A**

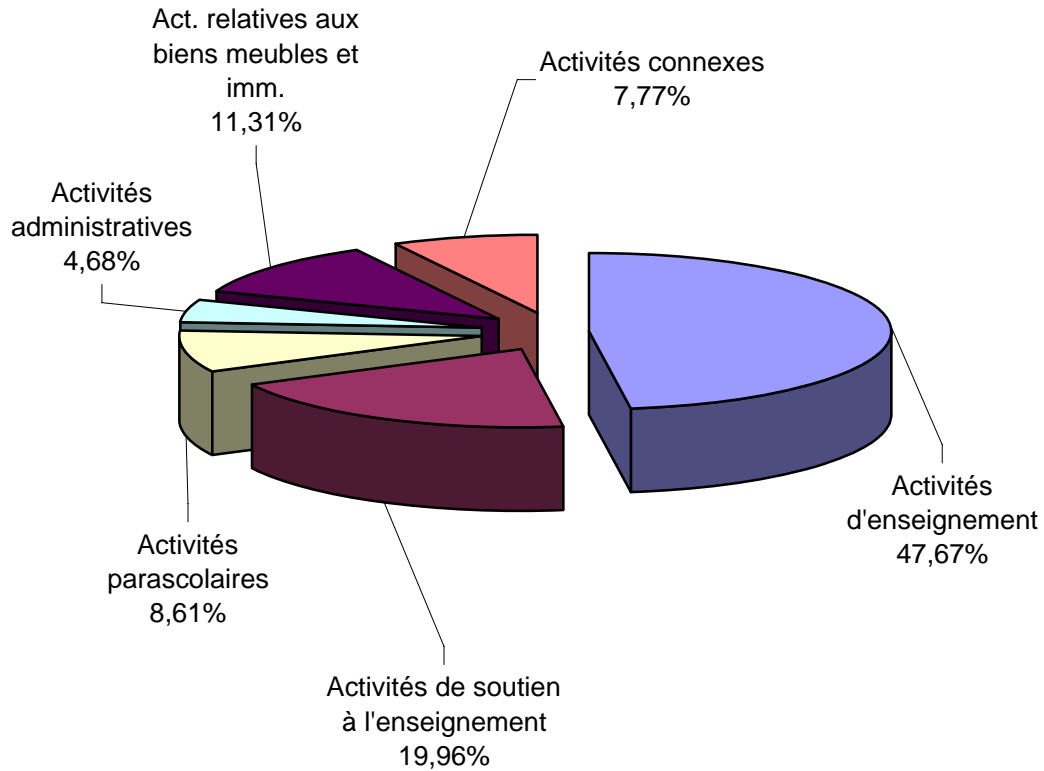
Exercice se terminant le 30 juin

**REVENUS SPÉCIFIQUES PAR ACTIVITÉ**

	2007		2006
	<u>Investissement</u>	<u>Fonctionnement</u>	<u>Invest. &amp; fonct.</u>
<b>Activités d'enseignement et de formation</b>			
Éducation préscolaire	- \$	73 114 \$	55 937 \$
Enseignement primaire	1 976 \$	746 252 \$	839 741 \$
Enseignement secondaire général	5 900 \$	1 518 091 \$	1 583 344 \$
Formation professionnelle	- \$	1 105 693 \$	1 102 308 \$
Enseignement particulier	- \$	241 190 \$	296 426 \$
Formation des adultes	- \$	208 972 \$	210 448 \$
	<b>7 876 \$</b>	<b>3 893 312 \$</b>	<b>4 088 204 \$</b>
<b>Activités de soutien à l'enseignement et à la formation</b>			
Gestion des écoles et des centres	- \$	796 881 \$	793 072 \$
Moyens d'enseignement	42 437 \$	91 166 \$	76 416 \$
Services complémentaires	566 \$	2 130 197 \$	2 186 037 \$
Services pédagogiques et de formation d'appoint	- \$	298 571 \$	337 049 \$
Animation et développement pédagogique	- \$	18 932 \$	65 374 \$
	<b>43 003 \$</b>	<b>3 335 747 \$</b>	<b>3 457 948 \$</b>
<b>Activités parascolaires</b>			
Services alimentaires	- \$	597 084 \$	664 435 \$
Transport scolaire	- \$	- \$	- \$
Services de garde	- \$	11 354 298 \$	10 709 073 \$
	<b>- \$</b>	<b>11 951 382 \$</b>	<b>11 373 508 \$</b>
<b>Activités administratives</b>			
Conseil des commissaires et comités	- \$	1 055 \$	2 280 \$
Gestion	- \$	781 955 \$	912 741 \$
Services corporatifs	- \$	334 181 \$	224 840 \$
Perfectionnement	- \$	21 081 \$	17 703 \$
	<b>- \$</b>	<b>1 138 272 \$</b>	<b>1 157 564 \$</b>
<b>Activités relatives aux biens meubles et immeubles</b>			
Mobilier, matériel roulant et entr. des biens meubles	- \$	(5 598) \$	20 247 \$
Conservation des immeubles	363 \$	53 097 \$	51 533 \$
Entretien ménager	- \$	55 997 \$	59 388 \$
Consommation énergétique	- \$	2 908 \$	10 460 \$
Protection et sécurité	- \$	5 517 \$	10 176 \$
Amélioration, transformation et rénovation majeure	60 016 \$	- \$	868 336 \$
	<b>60 379 \$</b>	<b>111 921 \$</b>	<b>1 020 140 \$</b>
<b>Activités connexes</b>			
Financement	- \$	548 577 \$	468 022 \$
Projets spéciaux	- \$	562 630 \$	677 496 \$
Prêts de services	- \$	927 352 \$	1 221 327 \$
Activités extrascolaires	350 \$	4 097 247 \$	2 779 427 \$
	<b>350 \$</b>	<b>6 135 806 \$</b>	<b>5 146 272 \$</b>
<b>Total des revenus spécifiques</b>	<b>111 608 \$</b>	<b>26 566 440 \$</b>	<b>26 243 636 \$</b>



## Dépenses par activité



- Activités d'enseignement ( 152 110 405 \$ )
- Activités de soutien à l'enseignement ( 63 701 807 \$ )
- Activités parascolaires ( 27 471 043 \$ )
- Activités administratives ( 14 927 655 \$ )
- Act. relatives aux biens meubles et imm. ( 36 085 961 \$ )
- Activités connexes ( 24 781 132 \$ )

## AUTRES RENSEIGNEMENTS

## ANNEXE B

Exercice se terminant le 30 juin

### DÉPENSES SPÉCIFIQUES PAR ACTIVITÉ

	<u>2007</u>	<u>2006</u>
<b>Activités d'enseignement et de formation</b>		
Éducation préscolaire	8 622 810 \$	8 389 915 \$
Enseignement primaire	57 059 190 \$	54 201 497 \$
Enseignement secondaire général	44 139 059 \$	40 119 289 \$
Formation professionnelle	14 811 887 \$	14 351 557 \$
Enseignement particulier	21 704 859 \$	19 801 491 \$
Formation des adultes	5 772 600 \$	5 379 710 \$
	<b>152 110 405 \$</b>	<b>142 243 459 \$</b>
<b>Activités de soutien à l'enseignement et à la formation</b>		
Gestion des écoles et des centres	25 482 999 \$	23 886 571 \$
Moyens d'enseignement	5 391 237 \$	3 902 424 \$
Services complémentaires	21 871 673 \$	19 523 425 \$
Services pédagogiques et de formation d'appoint	6 888 338 \$	6 731 783 \$
Animation et développement pédagogique	4 067 560 \$	3 685 756 \$
	<b>63 701 807 \$</b>	<b>57 729 959 \$</b>
<b>Activités parascolaires</b>		
Services alimentaires	908 500 \$	963 813 \$
Transport scolaire	12 061 875 \$	11 709 099 \$
Services de garde	14 500 668 \$	14 218 118 \$
	<b>27 471 043 \$</b>	<b>26 891 030 \$</b>
<b>Activités administratives</b>		
Conseil des commissaires et comités	333 370 \$	343 165 \$
Gestion	8 755 848 \$	7 749 675 \$
Services corporatifs	4 852 521 \$	4 577 391 \$
Perfectionnement	985 916 \$	774 687 \$
	<b>14 927 655 \$</b>	<b>13 444 918 \$</b>
<b>Activités relatives aux biens meubles et immeubles</b>		
Mobilier, matériel roulant et entr. des biens meubles	999 052 \$	674 238 \$
Conservation des immeubles	5 466 075 \$	5 369 135 \$
Entretien ménager	7 592 328 \$	7 350 312 \$
Consommation énergétique	5 654 692 \$	5 592 374 \$
Location d'immeubles	673 074 \$	725 536 \$
Protection et sécurité	431 790 \$	425 201 \$
Construction et acquisition d'immeubles	5 691 329 \$	43 023 \$
Amélioration, transformation et rénovation majeure	8 766 169 \$	5 135 880 \$
Systèmes d'information et de télécommunication	811 452 \$	855 680 \$
	<b>36 085 961 \$</b>	<b>26 171 379 \$</b>
<b>Activités connexes</b>		
Financement	7 180 438 \$	7 320 995 \$
Projets spéciaux	2 777 051 \$	3 537 844 \$
Rétroactivité	7 924 412 \$	623 895 \$
Droits de scolarité et ententes	1 169 413 \$	1 096 216 \$
Sécurité d'emploi	7 155 \$	65 966 \$
Prêts de services	1 523 685 \$	1 748 118 \$
Activités extrascolaires	4 198 978 \$	3 433 380 \$
	<b>24 781 132 \$</b>	<b>17 826 414 \$</b>
<b>Total des dépenses spécifiques</b>	<b>319 078 003 \$</b>	<b>284 307 159 \$</b>

3.

données supplémentaires.  
(non vérifiées)

## ÉTAT DU SURPLUS (DÉFICIT) AU 30 JUIN

### Résultats par secteur

	SECTEURS			TOTAL	COMPARATIF
	JEUNES	FORM. PROF.	EDUC. ADUL.	2007	2006
<b>Revenus</b>					
Allocations et autres revenus	283 371 523 \$	23 274 010 \$	10 008 141 \$	316 653 674 \$	283 564 359 \$
<b>Dépenses</b>					
Dépenses de fonctionnement et d'investissements	286 855 245 \$	21 924 704 \$	10 298 054 \$	319 078 003 \$	284 307 159 \$
<b>Résultat net de l'exercice</b>	<b>(3 483 722 \$)</b>	<b>1 349 306 \$</b>	<b>(289 913 \$)</b>	<b>(2 424 329 \$)</b>	<b>(742 800 \$)</b>

### Surplus (déficit) cumulé par secteur

	SECTEURS			TOTAL	COMPARATIF
	JEUNES	FORM. PROF.	EDUC. ADUL.	2007	2006
Surplus (déficit) de début d'exercice	8 621 330 \$	1 293 410 \$	1 123 687 \$	11 038 427 \$	11 306 957 \$
Redressement du Ministère (analyse E.F.)	811 729 \$	157 947 \$	- \$	969 676 \$	158 379 \$
Redressements (année courante)	375 617 \$	29 769 \$	15 765 \$	421 151 \$	315 891 \$
Résultat net de l'exercice	(3 483 722 \$)	1 349 306 \$	(289 913 \$)	(2 424 329 \$)	(742 800 \$)
<b>Surplus (déficit) cumulé au 30 juin</b>	<b>6 324 954 \$</b>	<b>2 830 432 \$</b>	<b>849 539 \$</b>	<b>10 004 925 \$</b>	<b>11 038 427 \$</b>
<b>Parties réservées</b>					
Écoles primaires	4 989 103 \$	- \$	- \$	4 989 103 \$	4 529 455 \$
Écoles spécialisées	874 350 \$	- \$	- \$	874 350 \$	835 824 \$
Écoles secondaires	1 232 400 \$	- \$	- \$	1 232 400 \$	3 923 807 \$
Centres de formation professionnelle	- \$	759 856 \$	- \$	759 856 \$	271 086 \$
Centres d'éducation des adultes	- \$	- \$	73 074 \$	73 074 \$	636 991 \$
Enveloppes spécifiques	(755 941 \$)	1 657 685 \$	713 656 \$	1 615 400 \$	1 745 099 \$
<b>Total des parties réservées</b>	<b>6 339 912 \$</b>	<b>2 417 541 \$</b>	<b>786 730 \$</b>	<b>9 544 183 \$</b>	<b>11 942 262 \$</b>
<b>Surplus (Déficit) après prise en compte des parties réservées</b>	<b>(14 958 \$)</b>	<b>412 891 \$</b>	<b>62 809 \$</b>	<b>460 742 \$</b>	<b>(903 835 \$)</b>

**COMMISSION SCOLAIRE MARIE-VICTORIN**  
**SYNTHÈSE DES SURPLUS (DÉFICITS) 2006-2007**  
**ÉCOLES PRIMAIRES**

U.A.	Écoles Primaires	CATÉGORIES SOUS GESTION DE L'ÉTABLISSEMENT			CATÉGORIES AVEC REDDITION DE COMPTE											Grand Total surplus (déficit)
		Gestion de l'établissement	Cat. G Service de Garde	Total surplus (déficit)	Cat. R01 Conseil établissement	Cat. R07 Manuels scolaires (2e et 3e sec.)	Cat. R09 Aide aux devoirs	Cat. R12 Écoles en forme/santé	Cat. R18 Nouveau curriculum	Cat. R20 Science et technologie (sec.)	Cat. R22 NTIC	Cat. R25 Perfectionnement cadres enseignants	Cat. R30 + R32 Investissement mao	Cat. R31 AMT	Total surplus (déficit)	
001	ECOLE ADRIEN-GAMACHE	20 962 \$	1 441 \$	22 403 \$	160 \$	0 \$	1 171 \$	150 \$	(919\$)	0 \$	44 \$	(429\$)	(4 004\$)	439 \$	(3 388\$)	19 015 \$
002	ECOLE ARMAND-RACICOT	48 254 \$	111 575 \$	159 829 \$	398 \$	0 \$	0 \$	11 \$	1 476 \$	0 \$	(2 841\$)	921 \$	3 863 \$	7 390 \$	11 218 \$	171 047 \$
003	ECOLE DES MILLE-FLEURS	87 185 \$	39 027 \$	126 212 \$	183 \$	0 \$	(799\$)	(2\$)	(38\$)	0 \$	48 \$	3 356 \$	(142\$)	92 \$	2 699 \$	128 911 \$
004	ECOLE DES QUATRE-SAISONS	(3 318\$)	37 731 \$	34 413 \$	26 \$	0 \$	7 949 \$	(56\$)	(81\$)	0 \$	545 \$	493 \$	(863\$)	4 697 \$	12 710 \$	47 123 \$
005	ECOLE BOURGEOYS-CHAMPAGNAT	(15 344\$)	0 \$	(15 344\$)	87 \$	0 \$	32 \$	1 233 \$	(230\$)	0 \$	(185\$)	2 451 \$	(501\$)	939 \$	3 826 \$	(11 518\$)
006	ECOLE CARILLON	(56 385\$)	57 091 \$	706 \$	(29\$)	0 \$	4 508 \$	0 \$	5 267 \$	0 \$	821 \$	3 310 \$	1 207 \$	20 294 \$	35 378 \$	36 084 \$
007	ECOLE CHARLES-BRUNEAU	84 292 \$	78 295 \$	162 587 \$	125 \$	0 \$	5 229 \$	1 868 \$	8 418 \$	0 \$	9 067 \$	1 632 \$	5 865 \$	(1 069\$)	31 136 \$	193 723 \$
008	ECOLE CHARLES-LE MOYNE	45 903 \$	59 145 \$	105 048 \$	478 \$	0 \$	200 \$	628 \$	52 \$	0 \$	(1 375\$)	932 \$	(7 408\$)	5 199 \$	(1 294\$)	103 754 \$
009	ECOLE CHRIST-ROI	10 375 \$	95 170 \$	105 545 \$	543 \$	0 \$	679 \$	1 119 \$	39 \$	0 \$	717 \$	1 511 \$	(1 851\$)	980 \$	3 736 \$	109 281 \$
010	ECOLE CURE-LEQUIN	(2 026\$)	190 480 \$	188 454 \$	258 \$	0 \$	2 933 \$	0 \$	2 170 \$	0 \$	20 \$	860 \$	(1 824\$)	5 911 \$	10 327 \$	198 781 \$
013	ECOLE DE MARICOURT	58 548 \$	29 549 \$	88 097 \$	(13\$)	0 \$	108 \$	342 \$	873 \$	0 \$	2 644 \$	1 367 \$	(3 537\$)	(1 434\$)	350 \$	88 447 \$
014	ECOLE DE NORMANDIE	52 478 \$	5 564 \$	58 042 \$	199 \$	0 \$	19 026 \$	332 \$	(988\$)	0 \$	6 613 \$	(6 229\$)	(954\$)	(1 777\$)	16 222 \$	74 264 \$
015	ECOLE DES QUATRE-VENTS	(12 807\$)	50 055 \$	37 248 \$	(145\$)	0 \$	5 790 \$	(6\$)	0 \$	0 \$	(8 642\$)	145 \$	(5 071\$)	4 978 \$	(2 951\$)	34 297 \$
016	ECOLE DES SAINTS-ANGES	53 910 \$	20 129 \$	74 039 \$	126 \$	0 \$	4 189 \$	563 \$	803 \$	0 \$	(3 330\$)	240 \$	(54\$)	1 984 \$	4 520 \$	78 559 \$
017	ECOLE D'IBERVILLE	69 519 \$	60 310 \$	129 829 \$	168 \$	0 \$	(2 470\$)	168 \$	(307\$)	0 \$	(4 746\$)	2 849 \$	573 \$	6 275 \$	2 510 \$	132 339 \$
020	ECOLE FELIX-LECLERC	28 261 \$	61 984 \$	90 245 \$	684 \$	0 \$	0 \$	0 \$	526 \$	0 \$	(641\$)	2 007 \$	2 768 \$	22 749 \$	28 092 \$	118 337 \$
021	ECOLE GAETAN-BOUCHER	60 336 \$	34 780 \$	95 116 \$	143 \$	0 \$	5 087 \$	1 916 \$	976 \$	0 \$	303 \$	1 028 \$	(7 917\$)	2 675 \$	4 212 \$	99 328 \$
022	ECOLE GENTILLY (BOISE DES LUTINS)	6 152 \$	64 024 \$	70 176 \$	209 \$	0 \$	6 537 \$	549 \$	237 \$	0 \$	4 172 \$	(538\$)	618 \$	1 269 \$	13 051 \$	83 227 \$
023	ECOLE GEORGE-ETIENNE-CARTIER	(15 519\$)	(117 038\$)	(132 557\$)	48 \$	0 \$	4 875 \$	(497\$)	1 986 \$	0 \$	(1 256\$)	2 009 \$	(2 162\$)	7 077 \$	12 080 \$	(120 477\$)
024	ECOLE GEORGES-P.-VANIER	24 554 \$	58 863 \$	83 417 \$	78 \$	0 \$	20 539 \$	0 \$	2 662 \$	0 \$	3 573 \$	547 \$	(1 433\$)	12 575 \$	38 541 \$	121 958 \$
025	ECOLE GUILLAUME-VIGNAL	34 132 \$	113 221 \$	147 353 \$	923 \$	0 \$	1 284 \$	577 \$	(2 236\$)	0 \$	328 \$	(76\$)	(1 859\$)	(2 310\$)	(3 371\$)	143 982 \$
027	ECOLE HUBERT-PERRON	217 867 \$	(44 420\$)	173 447 \$	(16\$)	0 \$	13 762 \$	(220\$)	10 488 \$	0 \$	(2 124\$)	961 \$	(4 440\$)	(3 658\$)	14 754 \$	188 201 \$
029	ECOLE JEAN-DE LALANDE	13 700 \$	74 365 \$	88 065 \$	(66\$)	0 \$	2 703 \$	579 \$	521 \$	0 \$	552 \$	205 \$	(2 108\$)	5 729 \$	8 117 \$	96 182 \$
030	ECOLE JOSEPH-DE SERIGNY	20 342 \$	66 592 \$	86 934 \$	(6\$)	0 \$	3 375 \$	0 \$	(367\$)	0 \$	(14 442\$)	1 949 \$	(3 572\$)	339 \$	(12 725\$)	74 209 \$
031	ÉCOLE INTERN. GREENFIELD PARK	60 463 \$	0 \$	60 463 \$	0 \$	0 \$	0 \$	0 \$	0 \$	0 \$	(238\$)	338 \$	(167\$)	0 \$	(67\$)	60 396 \$
031	ÉCOLE INTERN. GREENFIELD PARK(Note 1)	(60 463\$)	0 \$	(60 463\$)	0 \$	0 \$	0 \$	0 \$	0 \$	0 \$	238 \$	(338\$)	167 \$	0 \$	67 \$	(60 396\$)
032	ECOLE DE LA MOSAÏQUE	8 628 \$	31 394 \$	40 022 \$	92 \$	0 \$	1 472 \$	(174\$)	1 745 \$	0 \$	1 808 \$	714 \$	1 439 \$	11 711 \$	18 807 \$	58 829 \$
033	ECOLE LAJEUNESSE	110 212 \$	(43 405\$)	66 807 \$	(34\$)	0 \$	7 074 \$	1 741 \$	6 566 \$	0 \$	(14 067\$)	756 \$	(1 027\$)	4 220 \$	5 229 \$	72 036 \$
035	ECOLE LAURENT-BENOIT	30 407 \$	89 945 \$	120 352 \$	(36\$)	0 \$	7 373 \$	0 \$	2 195 \$	0 \$	7 470 \$	3 120 \$	528 \$	10 472 \$	31 121 \$	151 473 \$
036	ECOLE DU JARDIN-BIENVILLE	44 088 \$	23 685 \$	67 773 \$	216 \$	0 \$	2 558 \$	0 \$	146 \$	0 \$	248 \$	2 009 \$	(846\$)	(242\$)	4 089 \$	71 862 \$

**COMMISSION SCOLAIRE MARIE-VICTORIN**  
**SYNTHÈSE DES SURPLUS (DÉFICITS) 2006-2007**  
**ÉCOLES PRIMAIRES**

U.A.	Écoles Primaires	CATÉGORIES SOUS GESTION DE L'ÉTABLISSEMENT			CATÉGORIES AVEC REDDITION DE COMPTE											Grand Total surplus (déficit)
		Gestion de l'établissement	Cat. G Service de Garde	Total surplus (déficit)	Cat. R01 Conseil établissement	Cat. R07 Manuels scolaires (2e et 3e sec.)	Cat. R09 Aide aux devoirs	Cat. R12 Écoles en forme/santé	Cat. R18 Nouveau curriculum	Cat. R20 Science et technologie (sec.)	Cat. R22 NTIC	Cat. R25 Perfectionnement cadres enseignants	Cat. R30 + R32 Investissement mao	Cat. R31 AMT	Total surplus (déficit)	
038	ECOLE LIONEL-GROULX	(16 511\$)	43 575 \$	27 064 \$	682 \$	0 \$	11 921 \$	(403\$)	4 359 \$	0 \$	(6 688\$)	2 077 \$	(6 101\$)	7 496 \$	13 344 \$	40 408 \$
039	ECOLE MARIE-VICTORIN (BROSSARD)	46 007 \$	43 504 \$	89 511 \$	194 \$	0 \$	2 898 \$	973 \$	2 779 \$	0 \$	(7 748\$)	2 797 \$	(4 283\$)	(8 539\$)	(10 930\$)	78 581 \$
040	ECOLE MARIE-VICTORIN (LONGUEUIL)	60 933 \$	(19 885\$)	41 048 \$	33 \$	0 \$	6 561 \$	0 \$	596 \$	0 \$	1 392 \$	1 136 \$	239 \$	3 819 \$	13 776 \$	54 824 \$
041	ECOLE MAURICE-L.-DUPLESSIS	38 776 \$	36 258 \$	75 034 \$	108 \$	0 \$	11 596 \$	0 \$	1 065 \$	0 \$	(18 929\$)	755 \$	(3 474\$)	6 141 \$	(2 739\$)	72 295 \$
042	ECOLE MONSEIGNEUR-FORGET	(6 804\$)	44 070 \$	37 266 \$	46 \$	0 \$	10 301 \$	0 \$	(814\$)	0 \$	(294\$)	1 321 \$	(1 663\$)	5 395 \$	14 292 \$	51 558 \$
043	ECOLE PAUL-CHAGNON	46 328 \$	(2 282\$)	44 046 \$	196 \$	0 \$	3 930 \$	0 \$	690 \$	0 \$	(3 274\$)	669 \$	(3 415\$)	1 \$	(1 203\$)	42 843 \$
044	ECOLE PAUL-DE MARICOURT	(6 088\$)	39 982 \$	33 894 \$	(101\$)	0 \$	(52\$)	0 \$	1 883 \$	0 \$	(1 224\$)	442 \$	(3 347\$)	2 486 \$	86 \$	33 980 \$
045	ECOLE PIERRE-D'IBERVILLE	33 449 \$	110 359 \$	143 808 \$	705 \$	0 \$	88 \$	0 \$	1 392 \$	0 \$	(804\$)	770 \$	(241\$)	4 502 \$	6 412 \$	150 220 \$
046	ECOLE PIERRE-LAPORTE	29 881 \$	70 610 \$	100 491 \$	294 \$	0 \$	5 486 \$	0 \$	(70\$)	0 \$	(7 479\$)	2 833 \$	7 667 \$	3 288 \$	12 020 \$	112 511 \$
047	ECOLE PLEIN-SOLEIL	(3 636\$)	(5 069\$)	(8 705\$)	256 \$	0 \$	248 \$	1 605 \$	79 \$	0 \$	(1 018\$)	(620\$)	(857\$)	0 \$	(307\$)	(9 012\$)
048	ECOLE PREVILLE	36 861 \$	30 194 \$	67 055 \$	386 \$	0 \$	992 \$	0 \$	452 \$	0 \$	(303\$)	1 901 \$	(6 883\$)	2 032 \$	(1 422\$)	65 633 \$
049	ECOLE RABEAU	17 504 \$	25 329 \$	42 832 \$	712 \$	0 \$	4 118 \$	838 \$	(2 270\$)	0 \$	(1 931\$)	1 586 \$	(1 219\$)	3 196 \$	5 030 \$	47 862 \$
050	ECOLE SAINT-JOSEPH	4 545 \$	48 112 \$	52 657 \$	256 \$	0 \$	(549\$)	3 656 \$	1 068 \$	0 \$	(12 682\$)	(1 793\$)	(130\$)	4 970 \$	(5 204\$)	47 453 \$
052	ECOLE SAINT-ROMAIN	(3 404\$)	28 909 \$	25 505 \$	502 \$	0 \$	239 \$	0 \$	(3\$)	0 \$	(1 793\$)	38 \$	(1 187\$)	3 043 \$	838 \$	26 343 \$
054	ECOLE SAINTE-CLAIRE (BROSSARD)	40 077 \$	15 800 \$	55 877 \$	(151\$)	0 \$	9 306 \$	0 \$	5 383 \$	0 \$	132 \$	841 \$	(801\$)	6 833 \$	21 544 \$	77 421 \$
055	ECOLE SAINTE-CLAIRE (LONGUEUIL)	8 899 \$	6 250 \$	15 149 \$	748 \$	0 \$	8 858 \$	(1 373\$)	(450\$)	0 \$	(982\$)	171 \$	(1 293\$)	1 783 \$	7 462 \$	22 611 \$
056	ECOLE SAMUEL-DE CHAMPLAIN (BROSSARD)	65 134 \$	14 763 \$	79 897 \$	(72\$)	0 \$	8 027 \$	0 \$	533 \$	0 \$	(6 853\$)	95 \$	(5 050\$)	3 750 \$	430 \$	80 327 \$
057	ECOLE SAMUEL-DE CHAMPLAIN (LONGUEUIL)	69 574 \$	96 862 \$	166 436 \$	502 \$	0 \$	8 214 \$	(349\$)	2 633 \$	0 \$	286 \$	1 926 \$	(4 982\$)	5 687 \$	13 917 \$	180 353 \$
058	ECOLE SAINT-LAURENT	98 255 \$	71 156 \$	169 411 \$	482 \$	0 \$	12 939 \$	680 \$	4 053 \$	0 \$	1 602 \$	1 779 \$	(7\$)	7 256 \$	28 784 \$	198 195 \$
060	ECOLE DU TOURNESOL	23 494 \$	(7 450\$)	16 044 \$	448 \$	0 \$	609 \$	0 \$	7 124 \$	0 \$	91 \$	2 193 \$	(4 810\$)	8 229 \$	13 884 \$	29 928 \$
061	ECOLE TOURTERELLE	28 566 \$	58 812 \$	87 378 \$	31 \$	0 \$	416 \$	0 \$	1 157 \$	0 \$	198 \$	(377\$)	(687\$)	1 588 \$	2 327 \$	89 705 \$
062	ECOLE LES PETITS-CASTORS	11 505 \$	0 \$	11 505 \$	(11\$)	0 \$	7 \$	2 \$	374 \$	0 \$	22 \$	0 \$	(2 042\$)	0 \$	(1 648\$)	9 857 \$
0XX	Masse salariale ens. - regroupement (Note 2)	921 954 \$	0 \$	921 954 \$	0 \$	0 \$	0 \$	0 \$	0 \$	0 \$	0 \$	0 \$	0 \$	0 \$	0 \$	921 954 \$
<b>TOTAL ÉCOLES PRIMAIRES</b>		<b>2 570 003 \$</b>	<b>1 999 409 \$</b>	<b>4 569 412 \$</b>	<b>11 047 \$</b>	<b>0 \$</b>	<b>231 336 \$</b>	<b>16 450 \$</b>	<b>73 994 \$</b>	<b>0 \$</b>	<b>(82 957\$)</b>	<b>48 640 \$</b>	<b>(79 278\$)</b>	<b>200 460 \$</b>	<b>419 691 \$</b>	<b>4 989 103 \$</b>

Note 1 Pour cet établissement, les surplus budgétaires reliés aux coûts de cohabitation sont non transférables.

Note 2 Le surplus ou déficit de la masse salariale des enseignants des écoles primaires pour l'année courante est transférable par regroupement.

COMMISSION SCOLAIRE MARIE-VICTORIN

SYNTHÈSE DES SURPLUS (DÉFICITS) 2006-2007

ÉCOLES SPÉCIALISÉES ET SECONDAIRES

U.A.	ÉCOLES SPÉCIALISÉES	CATÉGORIES SOUS GESTION DE L'ÉTABLISSEMENT			CATÉGORIES AVEC REDDITION DE COMPTE											Grand Total surplus (déficit)
		Gestion de l'établissement	Cat. G Service de Garde	Total surplus (déficit)	Cat. R01 Conseil établissement	Cat. R07 Manuels scolaires (2e et 3e sec.)	Cat. R09 Aide aux devoirs	Cat. R12 Écoles en forme/santé	Cat. R18 Nouveau curriculum	Cat. R20 Science et technologie (sec.)	Cat. R22 NTIC	Cat. R25 Perfectionnement cadres enseignants	Cat. R30 + R32 Investissement mao	Cat. R31 AMT	Total surplus (déficit)	
110	ECOLE SAINT-JUDE	112 480 \$	0 \$	112 480 \$	(7\$)	0 \$	0 \$	0 \$	3 705 \$	0 \$	(5 750\$)	0 \$	23 152 \$	(62 105\$)	(41 004\$)	71 476 \$
165	ECOLE BEL-ESSOR	128 086 \$	0 \$	128 086 \$	400 \$	0 \$	0 \$	0 \$	752 \$	0 \$	1 540 \$	709 \$	15 \$	6 956 \$	10 372 \$	138 458 \$
167	ECOLE LE DECLIC	63 562 \$	0 \$	63 562 \$	414 \$	0 \$	6 002 \$	2 614 \$	3 333 \$	0 \$	(1 978\$)	1 251 \$	(1 466\$)	6 460 \$	16 630 \$	80 192 \$
168	ECOLE SECONDAIRE HELENE-DE-CHAMPLAIN	162 101 \$	0 \$	162 101 \$	0 \$	1 396 \$	0 \$	1 690 \$	9 352 \$	599 \$	426 \$	(84\$)	502 \$	9 780 \$	23 661 \$	185 762 \$
169	ECOLE SECONDAIRE JACQUES-OUELLETTE	22 165 \$	0 \$	22 165 \$	(423\$)	(5 217\$)	0 \$	2 856 \$	(2 026\$)	3 819 \$	25 592 \$	1 980 \$	13 923 \$	12 310 \$	52 813 \$	74 978 \$
170	ECOLE SECONDAIRE NOTRE-DAME	164 413 \$	0 \$	164 413 \$	717 \$	1 672 \$	0 \$	0 \$	4 137 \$	0 \$	(731\$)	271 \$	(2 454\$)	6 455 \$	10 067 \$	174 480 \$
1XX	Masse salariale ens. - regroupement (Note 1)	149 003 \$		149 003 \$												149 003 \$
<b>TOTAL ÉCOLES SPÉCIALISÉES</b>		<b>801 811 \$</b>	<b>0 \$</b>	<b>801 811 \$</b>	<b>1 101 \$</b>	<b>(2 149\$)</b>	<b>6 002 \$</b>	<b>7 160 \$</b>	<b>19 253 \$</b>	<b>4 418 \$</b>	<b>19 099 \$</b>	<b>4 126 \$</b>	<b>33 673 \$</b>	<b>(20 144\$)</b>	<b>72 538 \$</b>	<b>874 350 \$</b>

U.A.	ÉCOLES SECONDAIRES	CATÉGORIES SOUS GESTION DE L'ÉTABLISSEMENT			CATÉGORIES AVEC REDDITION DE COMPTE											Grand Total surplus (déficit)
		Gestion de l'établissement	Cat. G Service de Garde	Total surplus (déficit)	Cat. R01 Conseil établissement	Cat. R07 Manuels scolaires (2e et 3e sec.)	Cat. R09 Aide aux devoirs	Cat. R12 Écoles en forme/santé	Cat. R18 Nouveau curriculum	Cat. R20 Science et technologie (sec.)	Cat. R22 NTIC	Cat. R25 Perfectionnement cadres enseignants	Cat. R30 + R32 Investissement mao	Cat. R31 AMT	Total surplus (déficit)	
218	ECOLE INTERNATIONALE SAINT-EDMOND	216 963 \$	0 \$	216 963 \$	(296\$)	7 208 \$	0 \$	3 807 \$	25 243 \$	6 460 \$	4 245 \$	2 107 \$	(17 500\$)	64 174 \$	95 448 \$	312 411 \$
225	ECOLE SECONDAIRE PARTICIPATIVE L'AGORA	88 032 \$	0 \$	88 032 \$	319 \$	11 082 \$	0 \$	(534\$)	(3 794\$)	2 436 \$	2 418 \$	(1 431\$)	(1 210\$)	1 923 \$	11 210 \$	99 242 \$
275	ECOLE SECONDAIRE ANDRE-LAURENDEAU	(221 005\$)	0 \$	(221 005\$)	387 \$	92 768 \$	0 \$	4 189 \$	(1 304\$)	5 422 \$	945 \$	4 942 \$	(37 624\$)	75 239 \$	144 963 \$	(76 042\$)
276	ECOLE SECONDAIRE ANTOINE-BROSSARD	690 941 \$	0 \$	690 941 \$	(249\$)	35 438 \$	0 \$	888 \$	36 540 \$	187 \$	(59\$)	(1 148\$)	(32 268\$)	102 852 \$	142 181 \$	833 122 \$
278	ECOLE SECONDAIRE GERARD-FILION	(493 699\$)	0 \$	(493 699\$)	1 810 \$	33 972 \$	0 \$	(693\$)	2 071 \$	13 426 \$	(9 239\$)	1 558 \$	(82 360\$)	(45 558\$)	(85 012\$)	(578 711\$)
280	ECOLE SECONDAIRE JACQUES-ROUSSEAU	163 645 \$	0 \$	163 645 \$	(14\$)	49 938 \$	0 \$	(262\$)	(4 112\$)	8 474 \$	25 506 \$	2 240 \$	(146\$)	35 040 \$	116 665 \$	280 310 \$
284	ECOLE SECONDAIRE MGR.-A.-M.-PARENT	178 138 \$	0 \$	178 138 \$	(27\$)	44 016 \$	0 \$	1 831 \$	7 609 \$	5 652 \$	2 322 \$	8 245 \$	(8 788\$)	39 424 \$	100 282 \$	278 420 \$
285	ECOLE SECONDAIRE PIERRE-BROSSEAU	(261 171\$)	0 \$	(261 171\$)	331 \$	18 913 \$	0 \$	5 963 \$	12 235 \$	9 006 \$	(446\$)	3 305 \$	(236\$)	22 544 \$	71 615 \$	(189 556\$)
287	ECOLE SECONDAIRE SAINT-JEAN-BAPTISTE	246 120 \$	0 \$	246 120 \$	540 \$	13 494 \$	0 \$	11 612 \$	21 312 \$	951 \$	(5 858\$)	1 397 \$	(32 144\$)	15 781 \$	27 085 \$	273 205 \$
<b>TOTAL ÉCOLES SECONDAIRES</b>		<b>607 964 \$</b>	<b>0 \$</b>	<b>607 964 \$</b>	<b>2 801 \$</b>	<b>306 828 \$</b>	<b>0 \$</b>	<b>26 799 \$</b>	<b>95 800 \$</b>	<b>52 013 \$</b>	<b>19 834 \$</b>	<b>21 217 \$</b>	<b>(212 276\$)</b>	<b>311 419 \$</b>	<b>624 436 \$</b>	<b>1 232 400 \$</b>

Note 1 Le surplus ou déficit de la masse salariale des enseignants des écoles spécialisées pour l'année courante est transférable par regroupement.

COMMISSION SCOLAIRE MARIE-VICTORIN

SYNTHÈSE DES SURPLUS (DÉFICITS) 2006-2007

CENTRES FORMATION PROFESSIONNELLE ET CENTRES DE L'ÉDUCATION DES ADULTES

U.A.	CENTRES FORMATION PROFESSIONNELLE	CATÉGORIES SOUS GESTION DE L'ÉTABLISSEMENT			CATÉGORIES AVEC REDDITION DE COMPTE											Grand Total surplus (déficit)
		Gestion de l'établissement	Cat. G Service de Garde	Total surplus (déficit)	Cat. R01 Conseil établissement	Cat. R07 Manuels scolaires (2e et 3e sec.)	Cat. R09 Aide aux devoirs	Cat. R12 Écoles en forme/santé	Cat. R18 Nouveau curriculum	Cat. R20 Science et technologie (sec.)	Cat. R22 NTIC	Cat. R25 Perfectionnement cadres enseignants	Cat. R30 + R32 Investissement mao	Cat. R31 AMT	Total surplus (déficit)	
378	CENTRE GERARD-FILION	(203 346\$)	0 \$	(203 346\$)	173 \$	0 \$	0 \$	0 \$	0 \$	0 \$	0 \$	503 \$	18 948 \$	13 040 \$	32 664 \$	(170 682\$)
380	CENTRE JACQUES-ROUSSEAU	228 929 \$	0 \$	228 929 \$	63 \$	0 \$	0 \$	0 \$	0 \$	0 \$	0 \$	1 977 \$	2 753 \$	21 343 \$	26 135 \$	255 064 \$
390	CENTRE PIERRE-DUPOY	(238 681\$)	0 \$	(238 681\$)	1 342 \$	0 \$	0 \$	0 \$	0 \$	0 \$	0 \$	7 575 \$	350 714 \$	554 523 \$	914 155 \$	675 474 \$
<b>TOTAL ÉCOLES SECONDAIRES</b>		<b>(213 098\$)</b>	<b>0 \$</b>	<b>(213 098\$)</b>	<b>1 578 \$</b>	<b>0 \$</b>	<b>0 \$</b>	<b>0 \$</b>	<b>0 \$</b>	<b>0 \$</b>	<b>0 \$</b>	<b>10 055 \$</b>	<b>372 414 \$</b>	<b>588 906 \$</b>	<b>972 954 \$</b>	<b>759 856 \$</b>

U.A.	CENTRES DE L'ÉDUCATION DES ADULTES	CATÉGORIES SOUS GESTION DE L'ÉTABLISSEMENT			CATÉGORIES AVEC REDDITION DE COMPTE											Grand Total surplus (déficit)
		Gestion de l'établissement	Cat. G Service de Garde	Total surplus (déficit)	Cat. R01 Conseil établissement	Cat. R07 Manuels scolaires (2e et 3e sec.)	Cat. R09 Aide aux devoirs	Cat. R12 Écoles en forme/santé	Cat. R18 Nouveau curriculum	Cat. R20 Science et technologie (sec.)	Cat. R22 NTIC	Cat. R25 Perfectionnement cadres enseignants	Cat. R30 + R32 Investissement mao	Cat. R31 AMT	Total surplus (déficit)	
466	CENTRE D'APPRENTISSAGE PERSONNALISÉ CAP	3 368 \$	0 \$	3 368 \$	441 \$	0 \$	0 \$	0 \$	0 \$	0 \$	(1 752\$)	0 \$	(2 432\$)	0 \$	(3 742\$)	(374\$)
476	CENTRE ANTOINE-BROSSARD	(122 439\$)	0 \$	(122 439\$)	1 397 \$	0 \$	0 \$	0 \$	0 \$	0 \$	(672\$)	0 \$	581 \$	0 \$	1 306 \$	(121 133\$)
483	CENTRE LEMOYNE-IBERVILLE	146 997 \$	0 \$	146 997 \$	524 \$	0 \$	0 \$	0 \$	0 \$	0 \$	6 333 \$	457 \$	(2 626\$)	8 305 \$	12 993 \$	159 990 \$
494	CENTRE 16-18 ANS	36 189 \$	0 \$	36 189 \$	30 \$	0 \$	0 \$	0 \$	0 \$	0 \$	(5 524\$)	1 855 \$	2 041 \$	0 \$	(1 598\$)	34 591 \$
<b>TOTAL CENTRES DE L'ÉDU. DES ADULTES</b>		<b>64 115 \$</b>	<b>0 \$</b>	<b>64 115 \$</b>	<b>2 392 \$</b>	<b>0 \$</b>	<b>0 \$</b>	<b>0 \$</b>	<b>0 \$</b>	<b>0 \$</b>	<b>(1 615\$)</b>	<b>2 312 \$</b>	<b>(2 435\$)</b>	<b>8 305 \$</b>	<b>8 959 \$</b>	<b>73 074 \$</b>





pouvoir.

compter. collaborer.

13, rue Saint-Laurent Est,  
Longueuil (Qc) J4H 4B7  
téléphone: (450) 670-0730  
télécopieur: (450) 670-0209  
[www.csmv.qc.ca](http://www.csmv.qc.ca)  
Novembre 2007

conception et réalisation du rapport financier  
l'équipe du Service des ressources financières