

Rapport financier

2007-2008



COMMISSION SCOLAIRE
MARIE-VICTORIN

Table des matières

1. Présentation	2
2. Rapports financiers	5
2.1 États financiers	6
▪ Résultats de l'exercice	7
▪ Surplus cumulé	8
▪ Immobilisations et capital permanent	9
▪ Bilan	10
2.2 Notes complémentaires	11
2.3 Autres renseignements	20
3. Données supplémentaires (non vérifiées)	23

1

Présentation

Lettre aux membres du Conseil des commissaires. Le 28 octobre 2008.

Nous vous présentons le rapport financier 2007-2008 de la Commission scolaire Marie-Victorin. En plus des états financiers, ce rapport fournit des données supplémentaires qui permettent de mieux comprendre les activités de la Commission scolaire.

Le rapport financier est sous la responsabilité de la Direction générale et du Service des ressources financières et de l'approvisionnement. Les états financiers ont été préparés conformément aux principes comptables généralement reconnus pour les commissions scolaires. Ils ont été vérifiés par le cabinet Brunet Roy Dubé, comptables agréés, vérificateurs de la Commission scolaire.


Malgré une situation financière saine, la Commission scolaire devra faire face au défi de maintenir l'équilibre budgétaire malgré la décroissance de sa clientèle au secteur des jeunes. La situation des écoles secondaires fait l'objet d'un suivi plus particulier.

Le directeur général,

Le directeur du Service des ressources financières
et de l'approvisionnement

André Byette

Denis Sylvestre, CMA



Brunet Roy Dubé

RAPPORT DES VÉRIFICATEURS

Aux membres du Conseil des commissaires
COMMISSION SCOLAIRE MARIE-VICTORIN

Nous avons vérifié, conformément au mandat de vérification externe des commissions scolaires précisé par le ministère de l'Éducation, du Loisir et du Sport et aux normes de vérification généralement reconnues, le bilan de la COMMISSION SCOLAIRE MARIE-VICTORIN au 30 juin 2008 ainsi que les états des revenus et dépenses, du surplus cumulé, du surplus réservé et du capital permanent de l'exercice terminé à cette date et, dans notre rapport daté du 30 septembre 2008, nous avons exprimé une opinion sans réserve sur ces états financiers contenus dans le rapport financier annuel.

À notre avis, les renseignements contenus dans les états financiers condensés ci-joints concordent avec les informations présentées dans le rapport financier annuel dont ils ont été tirés.

Pour une information plus détaillée sur la situation financière de la Commission scolaire et ses résultats d'exploitation pour l'exercice en cause, il convient de lire les états financiers condensés à la lumière des états financiers vérifiés contenus dans le rapport financier annuel.

Brunet Roy Dubé, CA

Comptables agréés

Montréal,
le 30 septembre 2008

2

Rapports financiers

2.1

États financiers

ÉTATS FINANCIERS

Résultats pour l'exercice terminé le 30 juin

	2008	2007
REVENUS		
Subventions de fonctionnement du Ministère	222 404 955 \$	200 680 931 \$
Revenus tenant lieu de subventions de fonctionnement du Ministère	1 237 480 \$	2 096 489 \$
Revenus des autres ministères ou organismes gouvernementaux	770 225 \$	834 023 \$
Droits de scolarité et revenus visant à financer un cours	3 187 333 \$	3 350 644 \$
Taxes scolaires	45 054 130 \$	62 313 710 \$
Autres revenus généraux de fonctionnement	1 125 545 \$	1 111 761 \$
Revenus spécifiques de fonctionnement (annexe A)	27 415 355 \$	26 566 440 \$
Revenus de fonctionnement	301 195 023 \$	296 953 998 \$
Subventions d'investissements du Ministère	19 197 781 \$	19 580 700 \$
Autres revenus généraux d'investissements	72 550 \$	7 368 \$
Revenus spécifiques d'investissements (annexe A)	1 807 163 \$	111 608 \$
Revenus d'investissements	21 077 494 \$	19 699 676 \$
Revenus totaux	322 272 517 \$	316 653 674 \$
DÉPENSES		
Enseignement et formation	152 348 825 \$	149 113 429 \$
Soutien à l'enseignement et à la formation	67 111 498 \$	60 399 675 \$
Activités parascolaires	30 038 091 \$	27 398 292 \$
Activités administratives	15 285 601 \$	14 173 007 \$
Activités relatives aux biens meubles et immeubles	21 776 239 \$	20 009 292 \$
Activités connexes	17 374 758 \$	24 461 910 \$
Investissements	24 232 114 \$	23 522 398 \$
Dépenses totales	328 167 126 \$	319 078 003 \$
	(5 894 609) \$	(2 424 329) \$
Dépenses dont le financement est en attente d'allocations	214 947 \$	- \$
DÉFICIT NET DE L'EXERCICE	(5 679 662) \$	(2 424 329) \$

ÉTATS FINANCIERS

Surplus cumulé pour l'exercice terminé le 30 juin

	2008	2007
SOLDE AU DÉBUT	10 004 925 \$	11 038 427 \$
Redressements affectés aux exercices antérieurs :		
Suite à l'analyse du MÉLS :		
Ajustement allocation formation jeune	9 075 \$	811 729 \$
Ajustement allocation formation professionnelle	80 442 \$	157 947 \$
Ajustement allocation éducation des adultes	11 507 \$	- \$
	101 024 \$	969 676 \$
Solde après analyse	10 105 949 \$	12 008 103 \$
Autres :		
Ajustement de la taxation antérieure	508 449 \$	649 856 \$
Autres	(160 795) \$	(228 705) \$
	347 654 \$	421 151 \$
Solde redressé	10 453 603 \$	12 429 254 \$
 Déficit net de l'exercice	 (5 679 662) \$	 (2 424 329) \$
SOLDE À LA FIN	4 773 941 \$	10 004 925 \$

REPRÉSENTÉ PAR :

SURPLUS RÉSERVÉ	4 499 263 \$	9 544 183 \$
SURPLUS LIBRE	274 678 \$	460 742 \$
	4 773 941 \$	10 004 925 \$

ÉTATS FINANCIERS

Évolution des immobilisations pour l'exercice terminé le 30 juin

	2008	2007
SOLDE AU DÉBUT	423 012 604 \$	416 960 332 \$
Redressements exigés par le Ministère:		
. Équipements et investissements	- \$	- \$
Solde redressé	423 012 604 \$	416 960 332 \$
AJOUTER :		
. Amélioration, modification et transformation des bâtiments	8 810 074 \$	5 750 720 \$
. Acquisition de MAO	8 358 144 \$	8 827 363 \$
. Acquisition réseau de télécommunications	96 107 \$	89 610 \$
	17 264 325 \$	14 667 693 \$
DÉDUIRE :		
. Réévaluation des terrains et bâtiments	(8 176 087) \$	(1 951 790) \$
. Déclassement du MAO	(6 931 921) \$	(6 575 365) \$
. Déclassement du réseau de télécommunications	(88 658) \$	(88 266) \$
	(15 196 666) \$	(8 615 421) \$
SOLDE À LA FIN (note 3)	425 080 263 \$	423 012 604 \$

Capital permanent au 30 juin

	2008	2007
Capital libre	248 479 684 \$	259 746 047 \$
Fonds d'amortissement (note 9)	(6 719 000) \$	(5 960 000) \$
Emprunts à long terme (note 9)	137 879 000 \$	118 388 000 \$
Dépenses financées à court terme	45 225 632 \$	50 838 557 \$
SOLDE DU CAPITAL PERMANENT AU 30 JUIN	424 865 316 \$	423 012 604 \$
Dépenses dont le financement est en attente d'allocations	214 947 \$	- \$
	425 080 263 \$	423 012 604 \$

ÉTATS FINANCIERS

Bilan au 30 juin

	2008	2007
ACTIF		
Encaisse	- \$	- \$
Subventions de fonctionnement à recevoir	25 558 607 \$	1 629 224 \$
Taxes scolaires à recevoir	1 979 414 \$	2 232 323 \$
Subventions d'investissements à recevoir	45 225 632 \$	50 838 557 \$
Comptes débiteurs	6 679 861 \$	5 394 051 \$
Immobilisations (note 3)	425 080 263 \$	423 012 604 \$
Autres actifs (note 4)	2 669 352 \$	2 156 192 \$
Total de l'actif	507 193 129 \$	485 262 951 \$
PASSIF		
Emprunts à court terme (note 5)	42 395 619 \$	17 776 320 \$
Taxes scolaires perçues d'avance	210 070 \$	143 694 \$
Revenus reportés (note 6)	4 974 990 \$	4 324 291 \$
Comptes créditeurs (note 7)	27 070 525 \$	27 325 560 \$
Autres passifs (note 8)	2 902 668 \$	2 675 557 \$
Total du passif	77 553 872 \$	52 245 422 \$
AVOIR		
Surplus libre	274 678 \$	460 742 \$
Surplus réservé	4 499 263 \$	9 544 183 \$
Capital permanent	424 865 316 \$	423 012 604 \$
Total de l'avoir	429 639 257 \$	433 017 529 \$
TOTAL DU PASSIF ET DE L'AVOIR	507 193 129 \$	485 262 951 \$

Engagements contractuels et éventualités (notes 10,11 et 12)

POUR LE CONSEIL

_____, président(e)

_____, directeur général

2.2

Notes complémentaires

NOTES COMPLÉMENTAIRES

Exercice se terminant le 30 juin 2008

1- STATUT CONSTITUTIF

L'organisme est reconnu en vertu des articles III et suivants de la Loi sur l'instruction publique, et en vertu de la Loi concernant le regroupement et la gestion des commissions scolaires.

2- PRINCIPALES CONVENTIONS COMPTABLES

a) Présentation des états financiers

Les états financiers sont dressés selon les principes comptables généralement reconnus pour les commissions scolaires du Québec, en conformité avec les définitions et les principes du Plan d'enregistrement comptable et les directives du ministère de l'Éducation, du Loisir et du Sport, décrits dans le Manuel de normalisation de la comptabilité scolaire, et ceci afin de satisfaire aux exigences du ministère de l'Éducation, du Loisir et du Sport en vertu de l'article 287 de la Loi sur l'instruction publique. Les règles comptables utilisées dans ce rapport financier s'écartent des principes comptables généralement reconnus du Canada et sont décrites ci-dessous.

b) Revenus

Les revenus sont comptabilisés selon la méthode de la comptabilité d'exercice.

Un revenu est considéré comme gagné lorsque la Commission scolaire a satisfait aux règles édictées relatives à l'octroi des subventions ou qu'elle a rendu les services ou livré les biens donnant naissance à la créance. Lorsqu'une commission scolaire se voit attribuer des allocations en répondant aux critères d'attribution prescrits aux règles budgétaires d'un exercice financier donné, ces allocations doivent être incluses aux revenus de l'exercice en question et ce, peu importe que l'activité à l'origine de l'allocation soit achevée ou non.

Les revenus engendrés par les activités de la Commission scolaire sont inscrits comme revenus spécifiques à l'activité en question.

Les revenus de la taxe scolaire ne contiennent que les taxes facturées pour l'exercice financier courant. Les modifications ayant trait aux exercices antérieurs sont inscrites à l'état du surplus cumulé en tant que redressements de l'exercice. Les intérêts sur les arrérages de la taxe scolaire sont comptabilisés selon la méthode de la comptabilité de caisse.

Les ristournes sur la taxe sur les produits et services et la taxe de vente du Québec sont comptabilisées en diminution des dépenses.

c) Subventions de fonctionnement

La subvention de fonctionnement de l'exercice a été immédiatement inscrite aux registres comptables. Cependant, l'établissement de cette subvention est assujéti à l'approbation finale du ministère de l'Éducation, du Loisir et du Sport. L'impact financier découlant de cette approbation sera reflété dans les états financiers de l'exercice 2008-2009, conformément aux normes en vigueur.

NOTES COMPLÉMENTAIRES

Exercice se terminant le 30 juin 2008

2- PRINCIPALES CONVENTIONS COMPTABLES (suite)

d) Subvention d'investissements

La subvention d'investissements, telle qu'elle est établie au rapport financier annuel, est inscrite aux revenus de l'exercice.

e) Revenus tenant lieu de taxes

Les revenus tenant lieu de taxes sont comptabilisés selon la méthode de la comptabilité de caisse.

f) Dépenses

Les dépenses sont comptabilisées selon la méthode de la comptabilité d'exercice.

Les intérêts sur la dette à long terme, ainsi que les charges reliées au financement à long terme, sont comptabilisés selon la méthode de la comptabilité de caisse en tant que dépenses au service de la dette.

g) Rémunération

Les rétroactivités salariales qui découlent des renouvellements des conventions collectives, du règlement d'un grief ou d'autres sources, et qui se rapportent aux exercices antérieurs sont comptabilisées sur base de caisse. Les contributions de l'employeur et les avantages sociaux sont comptabilisés sur base d'exercice, à l'exception des banques de congés de maladie qui sont comptabilisées sur base de caisse.

Les banques de journées de maladie monnayables au départ des employés ainsi que les vacances du personnel non enseignant sont comptabilisées selon la méthode de la comptabilité de caisse.

h) Dépenses d'investissements

Les dépenses d'investissements sont comptabilisées comme dépenses de l'exercice, sans égard à leur mode de financement.

i) Immobilisations et déclassement

Les terrains et les bâtiments sont comptabilisés au coût d'acquisition et présentés au bilan à la valeur de l'évaluation municipale uniformisée la plus récente, ou au coût si l'évaluation municipale uniformisée n'est pas disponible. Le dernier facteur d'uniformisation annuelle disponible doit être utilisé pour établir la valeur municipale uniformisée. Aucune dépense d'amortissement n'est comptabilisée pour les bâtiments.

NOTES COMPLÉMENTAIRES

Exercice se terminant le 30 juin 2008

2- PRINCIPALES CONVENTIONS COMPTABLES (suite)

i) Immobilisations et déclassement (suite)

Le mobilier, le matériel informatique, l'appareillage, l'outillage et les autres biens meublés sont inscrits à leur coût d'acquisition. Ces actifs sont assujettis à un déclassement annuel du solde cumulé en date du bilan à un taux de 20 %. Ce déclassement tient compte des dispositions, désuétudes, bris, pertes ou vols que peuvent subir ces actifs. Les améliorations locatives ne sont pas comptabilisées au bilan.

Le réseau de télécommunication est inscrit à son coût d'acquisition. Cet actif est assujéti à un déclassement annuel du solde cumulé en date du bilan à un taux de 5 %.

Le montant de la vente pour toute disposition de biens constitue un revenu pour la Commission scolaire.

j) Emprunts à long terme

Les emprunts à long terme sujets à une subvention et les fonds d'amortissement qui s'y rapportent sont présentés comme éléments du capital permanent au bilan. Les transactions qui s'y rapportent sont considérées comme des transactions de capital et elles n'affectent pas les résultats de l'exercice.

k) Surplus cumulé

Les redressements touchant les exercices antérieurs, à l'exception du coût des rétroactivités de salaires, sont comptabilisés au surplus cumulé sans leur donner d'effet rétroactif sur les chiffres de l'exercice précédent.

l) Réseau de télécommunication

La Commission scolaire Marie-Victorin a encouru des coûts pour un réseau de télécommunication. Malgré le fait que le titre de propriété de ce réseau n'est pas dévolu à la Commission scolaire, celle-ci ayant un droit d'utilisation résiduel irrévocable de 17 ans jumelé à un droit ultérieur de renouvellement de 5 ans, tous les avantages et inconvénients reliés à l'utilisation de ce réseau lui sont acquis.

NOTES COMPLÉMENTAIRES

Exercice se terminant le 30 juin 2008

3- IMMOBILISATIONS

	Solde redressé au 1er juillet 2007	Acquisitions de l'exercice	Réévaluation ou déclassement	Solde au 30 juin 2008
Terrains et bâtiments	395 034 087 \$	8 810 074 \$	(8 176 087) \$	395 668 074 \$
Équip. et dévelop.informatique	26 301 459 \$	8 358 144 \$	(6 931 921) \$	27 727 682 \$
Réseau de télécommunications	1 677 058 \$	96 107 \$	(88 658) \$	1 684 507 \$
	423 012 604 \$	17 264 325 \$	(15 196 666) \$	425 080 263 \$

4- AUTRES ACTIFS

	2008	2007
Congés sabbatiques	1 698 683 \$	1 254 159 \$
Cotisations CSST payées d'avance	705 387 \$	665 509 \$
Autres frais payés d'avance	265 282 \$	236 524 \$
	2 669 352 \$	2 156 192 \$

5- EMPRUNTS À COURT TERME

Les emprunts à court terme incluent deux montants totalisant 40 000 000 \$, portant intérêts à des taux de 3,494% et de 3,454%, échéant le 15 juillet et le 1er août 2008. Le montant maximum d'emprunt bancaire à court terme autorisé s'élève à 104 397 211 \$. Les emprunts bancaires à court terme sont garantis par le ministère de l'Éducation, du Loisir et du Sport. La marge de crédit est renouvelable périodiquement et garantie par une cession des subventions du ministère de l'Éducation, du Loisir et du Sport.

L'emprunt bancaire a été contracté dans les limites des montants maximums autorisés par le Ministère.

NOTES COMPLÉMENTAIRES

Exercice se terminant le 30 juin 2008

6- REVENUS REPORTÉS

	2008	2007
Fonds spécial d'investissements	920 959 \$	1 705 537 \$
Fonds à destination spéciale	2 067 012 \$	1 889 327 \$
Autres revenus perçus d'avance	1 987 019 \$	729 427 \$
	4 974 990 \$	4 324 291 \$

7- COMPTES CRÉDITEURS

Fournisseurs et frais courus à payer	5 483 541 \$	5 740 078 \$
Salaires courus	11 273 481 \$	10 666 032 \$
Déductions à la source et charges sociales	10 060 361 \$	9 814 383 \$
Retenues sur contrats à payer	253 142 \$	1 086 592 \$
Autres	- \$	18 475 \$
	27 070 525 \$	27 325 560 \$

8- AUTRES PASSIFS

Congés sabbatiques	893 421 \$	757 960 \$
Perfectionnement	509 493 \$	361 148 \$
Solde d'allocations diverses et comités régionaux	649 756 \$	704 758 \$
Solde d'allocations pour encadrement des stagiaires	663 197 \$	634 498 \$
Dépôts de soumission	186 801 \$	217 193 \$
	2 902 668 \$	2 675 557 \$

NOTES COMPLÉMENTAIRES

Exercice se terminant le 30 juin 2008

9- EMPRUNTS À LONG TERME ET FONDS D'AMORTISSEMENT

EMPRUNTS À LONG TERME

Montant de l'émission	Date d'émission	Taux d'intérêt	Solde au 30 juin 2007	Émission de l'exercice	Versement en capital	Solde au 30 juin 2008
* 3 942 000 \$	1984/01/19	13.25%	3 942 000 \$			3 942 000 \$
14 960 000 \$	2000/09/15	6.25%	11 372 000 \$		(598 000) \$	10 774 000 \$
5 300 000 \$	2002/05/30	6.176%	3 710 000 \$		(318 000) \$	3 392 000 \$
7 133 000 \$	2002/05/30	5.634%	2 038 000 \$		(1 019 000) \$	1 019 000 \$
* 20 000 000 \$	2002/05/30	4.45%	- \$			- \$
		5.05%	- \$			- \$
		5.90%	3 000 000 \$			3 000 000 \$
* 31 696 000 \$	2002/06/13	4.60%	- \$			- \$
		4.90%	- \$			- \$
		5.20%	- \$			- \$
		6.00%	6 366 000 \$			6 366 000 \$
7 074 000 \$	2002/06/28	5.572%	5 659 000 \$		(283 000) \$	5 376 000 \$
* 12 945 000 \$	2003/04/24	4.05%	- \$			- \$
		4.85%	4 836 000 \$			4 836 000 \$
40 000 000 \$	2006/06/15	4.503%	37 465 000 \$		(2 535 000) \$	34 930 000 \$
34 708 000 \$	2007/06/28	5.015%	34 708 000 \$			34 708 000 \$
5 292 000 \$	2007/06/28	4.900%	5 292 000 \$		(756 000) \$	4 536 000 \$
25 000 000 \$	2008/06/19	4.082%	- \$	25 000 000 \$		25 000 000 \$
			118 388 000 \$	25 000 000 \$	(5 509 000) \$	137 879 000 \$

- * Ces dettes obligataires sont assorties d'un fonds d'amortissement créé à même les subventions accordées par le ministère de l'Éducation, du Loisir et du Sport et déposées en fidéicomis entre les mains du ministère des Finances pour pourvoir au paiement du capital et des intérêts des obligations à leur échéance.

Les versements en capital exigibles au cours des cinq prochains exercices sont les suivants:

2008-2009	16 865 000 \$
2009-2010	7 125 000 \$
2010-2011	7 125 000 \$
2011-2012	36 931 000 \$
2012-2013	4 590 000 \$

FONDS D'AMORTISSEMENT

Montant de l'émission	Date d'échéance	Refinancement Montant	Solde au 30 juin 2007	Versement de l'exercice	Utilisation pour remb. de cap.	Solde au 30 juin 2008
3 942 000 \$	2009/01/19	667 000 \$	3 013 000 \$	131 000 \$		3 144 000 \$
14 960 000 \$	2015/12/01	6 588 000 \$				
5 300 000 \$	2015/12/01	1 166 000 \$				
7 133 000 \$	2008/12/15	1 019 000 \$				
20 000 000 \$	2005/05/30	5 353 000 \$				
	2007/05/30	8 135 000 \$				
	2012/05/30	1 200 000 \$	900 000 \$	180 000 \$		1 080 000 \$
31 696 000 \$	2005/06/13	6 012 000 \$				
	2006/06/13	2 772 000 \$				
	2007/06/13	11 740 000 \$				
	2012/06/13	3 816 000 \$	1 275 000 \$	255 000 \$		1 530 000 \$
7 074 000 \$	2008/12/01	5 376 000 \$				
12 945 000 \$	2006/04/24	6 918 000 \$				
	2009/04/24	3 678 000 \$	772 000 \$	193 000 \$		965 000 \$
40 000 000 \$	2012/04/25	27 325 000 \$				
34 708 000 \$	2013/09/16	25 118 000 \$				
5 292 000 \$	2014/04/15	756 000 \$				
25 000 000 \$	2015/12/01	19 000 000 \$				
			5 960 000 \$	759 000 \$	- \$	6 719 000 \$

Les versements au fonds d'amortissement au 30 juin 2008 s'élèvent à 6 719 000 \$ et les versements exigibles au cours des cinq prochains exercices sont les suivants:

2008-2009	759 000 \$
2009-2010	435 000 \$
2010-2011	435 000 \$
2011-2012	435 000 \$
2012-2013	- \$

NOTES COMPLÉMENTAIRES

Exercice se terminant le 30 juin 2008

10- ENGAGEMENTS CONTRACTUELS

Au 30 juin 2008, la Commission scolaire s'est engagée par contrat pour l'exécution de travaux de rénovation majeurs totalisant 5 300 005 \$. À cette date, il n'y avait aucun montant encouru pour ces travaux.

Au 30 juin 2008, différents contrats étaient octroyés pour les services suivants:

- transport scolaire: un montant de 39 063 555\$ pour des termes variant de 1 an à 4 ans;
- déneigement: un montant de 659 432\$ pour une durée de 1 an;
- entretien sanitaire: un montant de 2 818 663 \$ pour des termes variant de 11 à 24 mois;
- rebuts: un montant de 412 080 \$ pour une durée de 3 ans;
- verdure: un montant de 194 917\$ pour la période se terminant à l'automne 2009;
- entretien des extincteurs: un montant de 45 318\$ pour une durée de 3 ans;
- ascenseurs et monte-charges: un montant de 11 986\$ pour une durée de 1 an;
- services de communication: un montant de 214 463\$ pour une durée de 19 mois;
- assurances: un montant de 216 506 \$ pour une durée de 1 an;
- photocopieurs: un montant de 526 720 \$ pour une durée de 1 an;
- location de locaux: un montant de 38 893\$ pour un bail se terminant le 14 août 2008, un montant de 350 038\$ pour un renouvellement de bail de 18 mois débutant le 15 août 2008 au 2270, De La Province et un montant de 246 588\$ pour un bail de 3 ans débutant le 1er juillet 2006 au 945, Chemin de Chambly (Collège Edouard-Montpetit).

11- AUTRES ENGAGEMENTS

En vertu des politiques budgétaires de la Commission scolaire, celle-ci s'est engagée à reconduire les soldes budgétaires non dépensés de ses unités administratives à l'exercice suivant. Au 30 juin 2008, cet engagement était de 4 499 263 \$.

12- ÉVENTUALITÉS

Congés de maladie

Les banques de congés de maladie non-monnayables totalisent 16 046 jours pour le personnel enseignant, ce qui représente un montant de 5 583 010 \$, et 9 044 jours pour le personnel non enseignant, ce qui représente un montant de 1 907 653 \$.

Le total des jours de maladie monnayables non utilisés en 1997-1998, 1998-1999 et 2000-2001 à 2007-2008 par le personnel enseignant totalise 7 957 jours, ce qui représente un montant évalué à 2 768 543 \$. Au 30 juin 2008, un montant de 181 187 \$ est réservé à cette fin.

NOTES COMPLÉMENTAIRES

Exercice se terminant le 30 juin 2008

12- ÉVENTUALITÉS (suite)

Litiges

Les principaux griefs enregistrés au 30 juin 2008 totalisent environ 840 000 \$.

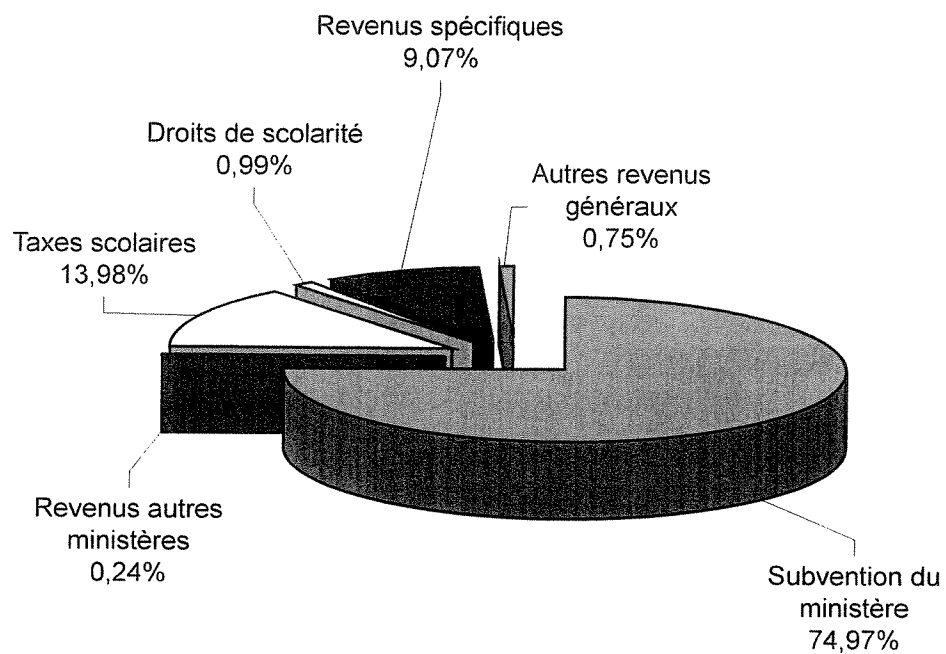
Un recours collectif contre différentes commissions scolaires incluant la Commission scolaire Marie-Victorin sur les services aux élèves dyslexiques a été déposé. L'exercice de ce recours collectif a été autorisé par jugement rendu le 6 septembre 2005.

Les autres principales poursuites et recours contre la Commission scolaire totalisent environ 130 000\$.

2.3

Autres renseignements

Revenus par source



- Subvention du ministère (241 602 736 \$)
- Revenus autres ministères (770 225 \$)
- Taxes scolaires (45 054 130 \$)
- Droits de scolarité (3 187 333 \$)
- Revenus spécifiques (29 222 518 \$)
- Autres revenus généraux (2 435 575 \$)

AUTRES RENSEIGNEMENTS

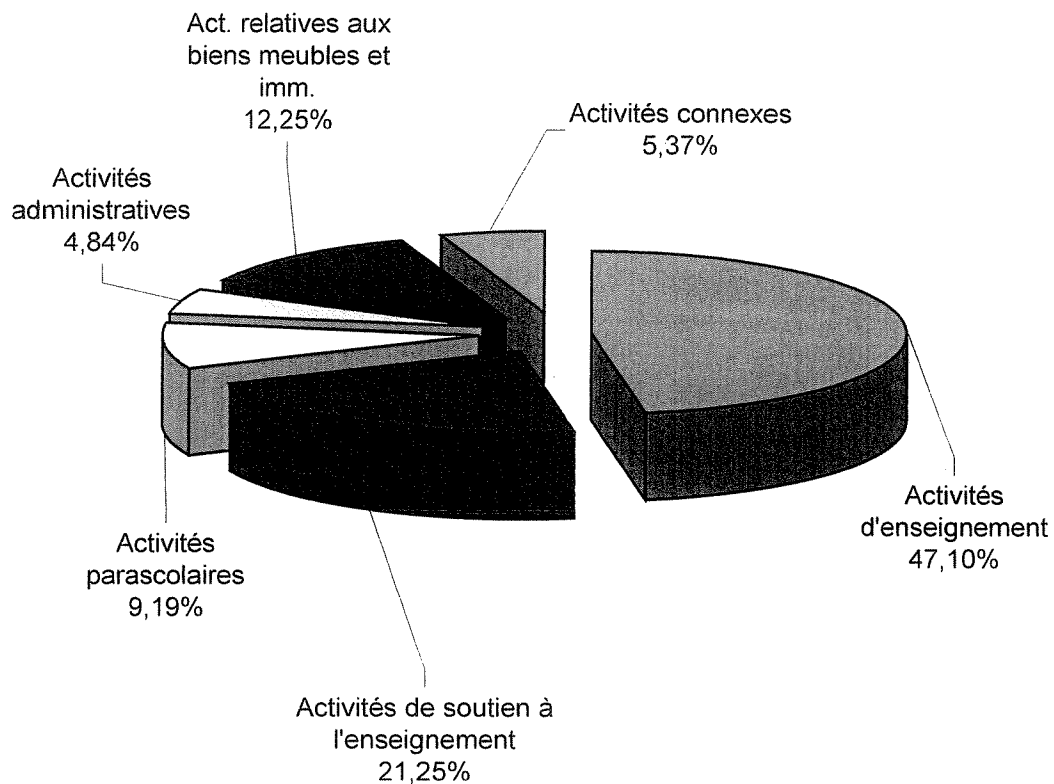
Exercice se terminant le 30 juin

ANNEXE A

REVENUS SPÉCIFIQUES PAR ACTIVITÉ

	2008		2007	
	<u>Investissement</u>	<u>Fonctionnement</u>	<u>Invest. & fonct.</u>	
Activités d'enseignement et de formation				
Éducation préscolaire	- \$	62 193 \$	73 114 \$	
Enseignement primaire	- \$	754 449 \$	748 228 \$	
Enseignement secondaire général	- \$	1 407 879 \$	1 523 991 \$	
Formation professionnelle	- \$	1 356 155 \$	1 105 693 \$	
Enseignement particulier	- \$	228 925 \$	241 190 \$	
Formation des adultes	- \$	229 435 \$	208 972 \$	
	- \$	4 039 036 \$	3 901 188 \$	
Activités de soutien à l'enseignement et à la formation				
Gestion des écoles et des centres	- \$	631 545 \$	796 881 \$	
Moyens d'enseignement	5 273 \$	71 768 \$	133 603 \$	
Services complémentaires	- \$	2 264 131 \$	2 130 763 \$	
Services pédagogiques et de formation d'appoint	- \$	303 425 \$	298 571 \$	
Animation et développement pédagogique	- \$	19 286 \$	18 932 \$	
	5 273 \$	3 290 155 \$	3 378 750 \$	
Activités parascolaires				
Services alimentaires	- \$	574 687 \$	597 084 \$	
Transport scolaire	- \$	- \$	- \$	
Services de garde	- \$	11 420 831 \$	11 354 298 \$	
	- \$	11 995 518 \$	11 951 382 \$	
Activités administratives				
Conseil des commissaires et comités	- \$	419 \$	1 055 \$	
Gestion	- \$	934 350 \$	781 955 \$	
Services corporatifs	492 \$	301 282 \$	334 181 \$	
Perfectionnement	- \$	28 880 \$	21 081 \$	
	492 \$	1 264 931 \$	1 138 272 \$	
Activités relatives aux biens meubles et immeubles				
Mobilier, matériel roulant et entr. des biens meubles	- \$	131 \$	(5 598) \$	
Conservation des immeubles	- \$	71 026 \$	53 460 \$	
Entretien ménager	- \$	50 287 \$	55 997 \$	
Consommation énergétique	- \$	4 816 \$	2 908 \$	
Protection et sécurité	- \$	20 904 \$	5 517 \$	
Construction et acquisition d'immeubles	500 000 \$	- \$	- \$	
Amélioration, transformation et rénovation majeure	1 301 398 \$	- \$	60 016 \$	
	1 801 398 \$	147 164 \$	172 300 \$	
Activités connexes				
Financement	- \$	599 186 \$	548 577 \$	
Projets spéciaux	- \$	740 919 \$	562 630 \$	
Sécurité d'emploi	- \$	5 702 \$	- \$	
Prêts de services	- \$	931 317 \$	927 352 \$	
Activités extrascolaires	- \$	4 401 427 \$	4 097 597 \$	
	- \$	6 678 551 \$	6 136 156 \$	
		- \$	- \$	
		- \$	- \$	
Total des revenus spécifiques	1 807 163 \$	27 415 355 \$	26 678 048 \$	

Dépenses par activité



- Activités d'enseignement (154 564 185 \$)
- Activités de soutien à l'enseignement (69 750 023 \$)
- Activités parascolaires (30 166 665 \$)
- Activités administratives (15 884 028 \$)
- Act. relatives aux biens meubles et imm. (40 176 669 \$)
- Activités connexes (17 625 556 \$)

AUTRES RENSEIGNEMENTS

Exercice se terminant le 30 juin

ANNEXE B

DÉPENSES SPÉCIFIQUES PAR ACTIVITÉ

Activités d'enseignement et de formation

Éducation préscolaire	8 942 419 \$	8 622 810 \$
Enseignement primaire	57 560 381 \$	57 059 190 \$
Enseignement secondaire général	42 744 650 \$	44 139 059 \$
Formation professionnelle	15 674 073 \$	14 811 887 \$
Enseignement particulier	23 556 985 \$	21 704 859 \$
Formation des adultes	6 085 677 \$	5 772 600 \$
	154 564 185 \$	152 110 405 \$

Activités de soutien à l'enseignement et à la formation

Gestion des écoles et des centres	26 609 298 \$	25 482 999 \$
Moyens d'enseignement	4 765 696 \$	5 391 237 \$
Services complémentaires	25 803 038 \$	21 871 673 \$
Services pédagogiques et de formation d'appoint	7 874 729 \$	6 888 338 \$
Animation et développement pédagogique	4 697 262 \$	4 067 560 \$
	69 750 023 \$	63 701 807 \$

Activités parascolaires

Services alimentaires	913 643 \$	908 500 \$
Transport scolaire	12 861 697 \$	12 061 875 \$
Services de garde	16 391 325 \$	14 500 668 \$
	30 166 665 \$	27 471 043 \$

Activités administratives

Conseil des commissaires et comités	696 252 \$	333 370 \$
Gestion	9 188 650 \$	8 755 848 \$
Services corporatifs	5 004 532 \$	4 852 521 \$
Perfectionnement	994 594 \$	985 916 \$
	15 884 028 \$	14 927 655 \$

Activités relatives aux biens meubles et immeubles

Mobilier, matériel roulant et entr. des biens meubles	1 379 393 \$	999 052 \$
Conservation des immeubles	7 020 803 \$	5 466 075 \$
Entretien ménager	7 616 043 \$	7 592 328 \$
Consommation énergétique	5 849 271 \$	5 654 692 \$
Location d'immeubles	565 777 \$	673 074 \$
Protection et sécurité	564 748 \$	431 790 \$
Construction et acquisition d'immeubles	3 033 687 \$	5 691 329 \$
Amélioration, transformation et rénovation majeure	13 334 716 \$	8 766 169 \$
Systèmes d'information et de télécommunication	812 231 \$	811 452 \$
	40 176 669 \$	36 085 961 \$

Activités connexes

Financement	7 660 234 \$	7 180 438 \$
Projets spéciaux	3 068 383 \$	2 777 051 \$
Rétroactivité	166 929 \$	7 924 412 \$
Droits de scolarité et ententes	669 495 \$	1 169 413 \$
Sécurité d'emploi	142 715 \$	7 155 \$
Prêts de services	1 565 760 \$	1 523 685 \$
Activités extrascolaires	4 352 040 \$	4 198 978 \$
	17 625 556 \$	24 781 132 \$

Total des dépenses spécifiques

328 167 126 \$	319 078 003 \$
-----------------------	-----------------------

3

Données supplémentaires
(non vérifiées)

ÉTAT DU SURPLUS (DÉFICIT) AU 30 JUIN

Résultats par secteur

	SECTEURS			TOTAL	COMPARATIF
	JEUNES	FORM. PROF.	EDUC. ADUL.	2008	2007
Revenus					
Allocations et autres revenus	287 439 962 \$	23 927 793 \$	11 119 709 \$	322 487 464 \$	316 653 674 \$
Dépenses					
Dépenses de fonctionnement et d'investissements	294 484 288 \$	22 817 984 \$	10 864 854 \$	328 167 126 \$	319 078 003 \$
Résultat net de l'exercice	(7 044 326 \$)	1 109 809 \$	254 855 \$	(5 679 662 \$)	(2 424 329 \$)

Surplus (déficit) cumulé par secteur

	SECTEURS			TOTAL	COMPARATIF
	JEUNES	FORM. PROF.	EDUC. ADUL.	2008	2007
Surplus (déficit) de début d'exercice	6 324 954 \$	2 830 432 \$	849 539 \$	10 004 925 \$	11 038 427 \$
Redressement du Ministère (analyse E.F.)	9 075 \$	80 442 \$	11 507 \$	101 024 \$	969 676 \$
Redressements (année courante)	318 001 \$	19 441 \$	10 212 \$	347 654 \$	421 151 \$
Résultat net de l'exercice	(7 044 326 \$)	1 109 809 \$	254 855 \$	(5 679 662 \$)	(2 424 329 \$)
Surplus (déficit) cumulé au 30 juin	(392 296 \$)	4 040 124 \$	1 126 113 \$	4 773 941 \$	10 004 925 \$
Parties réservées					
Écoles primaires	4 722 721 \$	- \$	- \$	4 722 721 \$	4 067 149 \$
Écoles spécialisées	600 307 \$	- \$	- \$	600 307 \$	725 347 \$
Écoles secondaires	88 802 \$	- \$	- \$	88 802 \$	1 232 400 \$
Centres de formation professionnelle	- \$	1 296 800 \$	- \$	1 296 800 \$	759 856 \$
Centres d'éducation des adultes	- \$	- \$	(162 247) \$	(162 247) \$	73 074 \$
Enveloppes spécifiques	(5 085 365) \$	1 845 289 \$	1 192 956 \$	(2 047 120) \$	2 686 357 \$
Total des parties réservées	326 465 \$	3 142 089 \$	1 030 709 \$	4 499 263 \$	9 544 183 \$
Surplus (Déficit) après prise en compte des parties réservées	(718 761 \$)	898 035 \$	95 404 \$	274 678 \$	460 742 \$

COMMISSION SCOLAIRE MARIE-VICTORIN
SYNTHÈSE DES SURPLUS (DÉFICITS) 2007-2008
ÉCOLES PRIMAIRES

CATÉGORIES SOUS GESTION DE L'ÉTABLISSEMENT			CATÉGORIES AVEC REDDITION DE COMPTE														Grand	
U.A.	Écoles Primaires	Gestion de l'établissement	Cat. G Service de Garde	Total surplus (déficit)	Cat. R06 Soutien aux EHDA	Cat. R07 Manuels scolaires	Cat. R09 Aide aux devoirs	Cat. R12 Écoles en forme/santé	Cat. R15 Encadrement des stagiaires	Cat. R18 Nouveau curriculum	Cat. R22 TIC	Cat. R25 Perfectionnement cadres-enseignants	Cat. R26 Plan de lecture (bibliothèque)	Cat. R30 Investissements MAO	Cat. R31 Investissements AMT	Total surplus (déficit)	Grand Total surplus (déficit)	
001	ÉCOLE ADRIEN-GAMACHE	17 471 \$	(3 957\$)	13 514 \$	51 366 \$	4 994 \$	6 076 \$	1 250 \$	0 \$	105 \$	729 \$	(2 488\$)	578 \$	(6 715\$)	2 818 \$	58 712 \$	72 226 \$	
002	ÉCOLE ARMAND RACLOT	67 039 \$	117 010 \$	184 049 \$	8 280 \$	2 231 \$	4 566 \$	371 \$	0 \$	714 \$	(2 271\$)	1 790 \$	315 \$	3 012 \$	4 367 \$	23 374 \$	207 423 \$	
003	ÉCOLE DES MILLE-FLIEURS	38 877 \$	(29 022\$)	9 854 \$	18 670 \$	8 235 \$	1 030 \$	218 \$	0 \$	(130\$)	(29 313\$)	2 996 \$	1 169 \$	(1 680\$)	1 008 \$	2 203 \$	12 057 \$	
004	ÉCOLE DES QUATRE-SAISONS	11 894 \$	29 520 \$	41 414 \$	9 100 \$	2 042 \$	11 071 \$	655 \$	0 \$	(366\$)	871 \$	(134\$)	(135\$)	(614\$)	2 116 \$	24 606 \$	66 020 \$	
005	ÉCOLE BOURGEOYS-CHAMPAIGNAT	8 068 \$	0 \$	8 068 \$	32 405 \$	2 392 \$	2 510 \$	81 \$	0 \$	278 \$	(1 901\$)	1 125 \$	1 404 \$	(1 030\$)	(1 112\$)	36 153 \$	44 221 \$	
006	ÉCOLE CARILLON	9 072 \$	52 422 \$	61 494 \$	17 831 \$	3 440 \$	3 367 \$	(265\$)	0 \$	917 \$	1 423 \$	3 256 \$	835 \$	1 179 \$	23 815 \$	55 798 \$	117 292 \$	
007	ÉCOLE CHARLES-BRINEAU	29 401 \$	62 910 \$	92 311 \$	10 536 \$	7 419 \$	2 673 \$	3 187 \$	0 \$	(7 414\$)	6 011 \$	3 284 \$	118 \$	(3 988\$)	(6 443\$)	15 383 \$	107 694 \$	
008	ÉCOLE CHARLES-LE MOYNE	21 173 \$	109 389 \$	130 562 \$	18 879 \$	8 270 \$	15 941 \$	204 \$	0 \$	1 171 \$	(343\$)	1 931 \$	7 310 \$	(8 444\$)	(14 117\$)	30 802 \$	161 364 \$	
009	ÉCOLE CHRIST-ROI	12 593 \$	123 730 \$	136 323 \$	42 305 \$	4 573 \$	(1 716\$)	(171\$)	0 \$	(7\$)	(2 329\$)	1 563 \$	(1 798\$)	(1 816\$)	54 \$	40 657 \$	176 980 \$	
010	ÉCOLE CURE-LEQUIN	19 955 \$	229 926 \$	249 881 \$	28 385 \$	2 574 \$	(4 972\$)	0 \$	0 \$	2 674 \$	210 \$	(4 264\$)	371 \$	(1 538\$)	7 501 \$	30 940 \$	280 821 \$	
013	ÉCOLE DE MARICOURT	24 307 \$	28 952 \$	53 259 \$	12 970 \$	2 944 \$	2 497 \$	2 092 \$	0 \$	1 209 \$	2 511 \$	1 956 \$	835 \$	5 223 \$	14 737 \$	46 973 \$	100 232 \$	
014	ÉCOLE DE NORMANDIE	47 361 \$	59 241 \$	106 601 \$	18 409 \$	4 226 \$	13 868 \$	732 \$	0 \$	(221\$)	5 048 \$	(4 228\$)	(2 083\$)	(2 455\$)	(6 200\$)	27 096 \$	133 697 \$	
015	ÉCOLE DES QUATRE-VENTS	(72 373\$)	39 155 \$	(33 218\$)	35 345 \$	4 017 \$	8 579 \$	(810\$)	0 \$	(27\$)	(6 808\$)	107 \$	850 \$	(5 121\$)	(3 560\$)	32 573 \$	(645\$)	
016	ÉCOLE DES SAINTS-ANGES	19 579 \$	25 138 \$	44 717 \$	5 334 \$	3 417 \$	7 231 \$	(184\$)	0 \$	1 264 \$	(3 214\$)	2 015 \$	3 722 \$	(363\$)	2 437 \$	21 658 \$	66 375 \$	
017	ÉCOLE D'IBERVILLE	748 \$	63 602 \$	64 350 \$	30 768 \$	7 937 \$	0 \$	1 718 \$	0 \$	(1 879\$)	(7 126\$)	2 495 \$	473 \$	(567\$)	12 473 \$	46 294 \$	110 644 \$	
020	ÉCOLE FELIX-LECLERC	51 289 \$	27 665 \$	78 954 \$	9 637 \$	3 262 \$	0 \$	0 \$	0 \$	16 \$	4 822 \$	2 000 \$	3 172 \$	(957\$)	4 764 \$	26 717 \$	105 671 \$	
021	ÉCOLE GAETAN-BOUCHER	7 999 \$	(5 974\$)	2 025 \$	15 218 \$	3 397 \$	87 \$	342 \$	0 \$	309 \$	1 099 \$	996 \$	(66\$)	4 603 \$	21 801 \$	47 785 \$	49 810 \$	
022	ÉCOLE GENTILLY (BOISE DES LUTINS)	(18 204\$)	41 521 \$	23 317 \$	17 703 \$	7 795 \$	761 \$	1 999 \$	0 \$	187 \$	1 931 \$	734 \$	(1 457\$)	(6 277\$)	2 989 \$	26 364 \$	49 681 \$	
023	ÉCOLE GEORGE-ÉTIENNE-CARTIER	24 525 \$	(98 030\$)	(73 505\$)	20 260 \$	5 419 \$	2 766 \$	1 178 \$	(493\$)	2 916 \$	(1 117\$)	2 741 \$	(700\$)	(4 682\$)	11 085 \$	39 372 \$	(34 133\$)	
024	ÉCOLE GEORGES-P. VANIER	(6 068\$)	59 204 \$	53 136 \$	4 914 \$	3 402 \$	22 552 \$	0 \$	0 \$	45 \$	(6 321\$)	(890\$)	16 \$	(1 601\$)	1 503 \$	23 620 \$	76 756 \$	
025	ÉCOLE GUILLAUME-VIGNAL	30 132 \$	110 680 \$	140 812 \$	11 314 \$	6 510 \$	0 \$	577 \$	0 \$	(4 304\$)	1 433 \$	2 689 \$	773 \$	(14 437\$)	(3 703\$)	852 \$	141 664 \$	
027	ÉCOLE HUBERT-PERRON	182 439 \$	(13 930\$)	168 509 \$	76 184 \$	5 892 \$	11 311 \$	2 480 \$	0 \$	8 607 \$	9 835 \$	2 478 \$	1 851 \$	(3 793\$)	21 873 \$	136 719 \$	305 228 \$	
029	ÉCOLE JEAN-DE-LALANDE	6 768 \$	133 045 \$	139 812 \$	45 614 \$	3 914 \$	2 501 \$	(616\$)	0 \$	(594\$)	(508\$)	128 \$	(1 749\$)	(790\$)	7 857 \$	55 757 \$	195 569 \$	
030	ÉCOLE JOSEPH-DE-SERIGNY	22 849 \$	46 482 \$	69 331 \$	13 815 \$	3 791 \$	3 375 \$	0 \$	0 \$	226 \$	(14 258\$)	153 \$	2 252 \$	(5 422\$)	3 505 \$	7 436 \$	76 767 \$	
031	ÉCOLE INTERNA. GREENFIELD PARK	(15 044\$)	0 \$	(15 044\$)	0 \$	0 \$	0 \$	0 \$	0 \$	0 \$	(261\$)	450 \$	0 \$	0 \$	0 \$	189 \$	(14 855\$)	
031	ÉCOLE INTERNA. GREENFIELD PARK(Notes 1)	15 044 \$	0 \$	15 044 \$	0 \$	0 \$	0 \$	0 \$	0 \$	0 \$	261 \$	(450\$)	0 \$	0 \$	0 \$	(189\$)	14 855 \$	
032	ÉCOLE DE LA MOSAÏQUE	(6 691\$)	10 649 \$	3 958 \$	4 916 \$	2 669 \$	1 389 \$	348 \$	0 \$	693 \$	328 \$	864 \$	1 592 \$	(191\$)	6 211 \$	18 819 \$	22 777 \$	
033	ÉCOLE LAJUNESSE	87 363 \$	(30 016\$)	57 347 \$	30 675 \$	2 337 \$	11 319 \$	3 826 \$	0 \$	2 503 \$	(1 179\$)	(2 279\$)	1 268 \$	6 398 \$	7 106 \$	61 974 \$	119 321 \$	
035	ÉCOLE LAURENT-BENOIT	16 722 \$	89 598 \$	106 320 \$	10 407 \$	4 794 \$	5 731 \$	675 \$	0 \$	142 \$	5 313 \$	2 624 \$	(63\$)	243 \$	11 472 \$	41 337 \$	147 657 \$	
036	ÉCOLE DU JARDIN-BIENVILLE	6 572 \$	34 370 \$	40 942 \$	13 545 \$	2 870 \$	5 613 \$	118 \$	0 \$	86 \$	277 \$	1 041 \$	(1 576\$)	97 \$	4 402 \$	26 472 \$	67 414 \$	
038	ÉCOLE LIONEL-GROULX	(15 752\$)	26 223 \$	10 471 \$	50 887 \$	5 048 \$	8 996 \$	(115\$)	0 \$	(285\$)	(5 896\$)	2 633 \$	(617\$)	(9 605\$)	9 213 \$	60 259 \$	70 730 \$	
039	ÉCOLE MARIE-VICTORIN (BROSSARD)	(17 829\$)	72 979 \$	55 150 \$	21 586 \$	5 556 \$	(1 175\$)	631 \$	0 \$	2 879 \$	9 634 \$	2 307 \$	1 137 \$	(124\$)	4 255 \$	46 684 \$	101 834 \$	

COMMISSION SCOLAIRE MARIE-VICTORIN
SYNTHÈSE DES SURPLUS (DÉFICITS) 2007-2008
ÉCOLES PRIMAIRES

CATÉGORIES SOUS GESTION DE L'ÉTABLISSEMENT			CATÉGORIES AVEC REDDITION DE COMPTE														Grand	
U.A.	Écoles Primaires	Gestion de l'établissement	Cat. G	Service de Garde	Total surplus (déficit)	Cat. R06	Cat. R07	Cat. R09	Cat. R12	Cat. R15	Cat. R18	Cat. R22	Cat. R25	Cat. R26	Cat. R30	Cat. R31	Total surplus (déficit)	Total surplus (déficit)
040	ÉCOLE MARIE-VICTORIN (LONGUEUIL)		29 445 \$	5 918 \$	35 363 \$	9 523 \$	4 485 \$	7 673 \$	1 066 \$	0 \$	1 169 \$	2 835 \$	1 181 \$	(23\$)	0 \$	3 796 \$	31 705 \$	67 068 \$
041	ÉCOLE MAURICEL-DUPLESSIS		38 667 \$	47 893 \$	86 560 \$	35 711 \$	3 296 \$	12 384 \$	950 \$	0 \$	(310\$)	(4 204\$)	(37\$)	915 \$	2 549 \$	3 157 \$	54 412 \$	140 972 \$
042	ÉCOLE MONSIEUR-FORGET		(3 050\$)	27 152 \$	24 102 \$	28 918 \$	2 758 \$	4 677 \$	1 450 \$	0 \$	(362\$)	(4 130\$)	262 \$	1 996 \$	(5 643\$)	6 387 \$	36 311 \$	60 413 \$
043	ÉCOLE PAUL-CHAGNON		28 205 \$	(44 138\$)	(15 934\$)	11 287 \$	3 215 \$	1 433 \$	0 \$	0 \$	270 \$	(18 826\$)	2 000 \$	12 \$	(30\$)	1 \$	(638\$)	(16 572\$)
044	ÉCOLE PAUL-DE MARICOURT		15 392 \$	53 032 \$	68 424 \$	24 483 \$	2 083 \$	(1 312\$)	0 \$	0 \$	2 218 \$	(1 646\$)	1 505 \$	2 097 \$	(4 615\$)	5 572 \$	30 384 \$	98 808 \$
045	ÉCOLE PIERRE-DITREVILLE		38 554 \$	139 431 \$	177 985 \$	2 208 \$	3 608 \$	1 478 \$	(72\$)	0 \$	559 \$	(64\$)	242 \$	(746\$)	(10 826\$)	7 331 \$	3 719 \$	181 704 \$
046	ÉCOLE PIERRE-LAPORTE		20 407 \$	55 061 \$	75 468 \$	22 008 \$	5 891 \$	(1 170\$)	0 \$	0 \$	(932\$)	(4 673\$)	2 018 \$	672 \$	3 854 \$	4 094 \$	31 762 \$	107 230 \$
047	ÉCOLE PLEIN-SOLEIL		5 345 \$	11 098 \$	16 443 \$	19 572 \$	1 746 \$	4 517 \$	1 605 \$	0 \$	400 \$	1 580 \$	(217\$)	1 851 \$	(675\$)	(101\$)	30 278 \$	46 721 \$
048	ÉCOLE PREVILLE		(7 492\$)	(5 238\$)	(12 730\$)	4 018 \$	5 015 \$	(258\$)	66 \$	0 \$	(19\$)	6 039 \$	2 000 \$	633 \$	12 008 \$	(12\$)	29 488 \$	16 758 \$
049	ÉCOLE RABEAU		8 159 \$	53 744 \$	61 903 \$	2 685 \$	2 582 \$	2 412 \$	2 503 \$	0 \$	(1 861\$)	(4 124\$)	2 000 \$	(1 152\$)	(4 347\$)	5 012 \$	5 710 \$	67 613 \$
050	ÉCOLE SAINT-JOSEPH		(3 689\$)	18 764 \$	15 075 \$	15 009 \$	2 266 \$	68 \$	5 249 \$	0 \$	1 206 \$	(14 280\$)	(2 966\$)	(2 104\$)	(723\$)	1 649 \$	5 374 \$	20 449 \$
051	ÉCOLE SAINT-ROMAIN		(4 882\$)	51 151 \$	46 269 \$	2 318 \$	3 096 \$	4 337 \$	0 \$	0 \$	396 \$	(1 137\$)	1 272 \$	(1 839\$)	(1 525\$)	1 539 \$	8 456 \$	54 725 \$
052	ÉCOLE SAINT-CLAIRE (BROSSARD)		31 846 \$	(6 951\$)	24 895 \$	55 878 \$	5 356 \$	5 887 \$	72 \$	0 \$	4 746 \$	(3 741\$)	517 \$	(480\$)	(7 676\$)	8 804 \$	69 363 \$	94 258 \$
053	ÉCOLE SAINT-CLAIRE (LONGUEUIL)		8 249 \$	(6 400\$)	1 849 \$	11 819 \$	2 537 \$	4 921 \$	(383\$)	0 \$	0 \$	(404\$)	767 \$	(506\$)	(1 798\$)	2 281 \$	19 235 \$	21 084 \$
054	ÉCOLE SAMUEL-DE CHAMPLAIN (BROSSARD)		124 383 \$	18 848 \$	143 231 \$	14 962 \$	5 951 \$	7 555 \$	3 374 \$	0 \$	(815\$)	(7 105\$)	901 \$	425 \$	(4 578\$)	7 888 \$	28 558 \$	171 789 \$
055	ÉCOLE SAMUEL-DE CHAMPLAIN (LONGUEUIL)		39 046 \$	50 963 \$	90 009 \$	38 366 \$	2 179 \$	(1 492\$)	351 \$	0 \$	2 153 \$	27 \$	1 309 \$	(1 143\$)	(8 574\$)	10 562 \$	43 738 \$	133 747 \$
056	ÉCOLE SAINT-LAURENT		103 523 \$	103 454 \$	206 977 \$	3 399 \$	4 692 \$	4 047 \$	680 \$	0 \$	1 819 \$	32 \$	1 958 \$	23 \$	(961\$)	1 468 \$	17 157 \$	224 134 \$
057	ÉCOLE SAMUEL-DE CHAMPLAIN (LONGUEUIL)		53 544 \$	(102 967\$)	(49 423\$)	49 532 \$	5 732 \$	1 075 \$	1 100 \$	0 \$	4 660 \$	5 082 \$	3 110 \$	168 \$	110 \$	1 517 \$	72 086 \$	22 663 \$
058	ÉCOLE DU TOURNESOL		10 749 \$	30 308 \$	41 057 \$	2 502 \$	1 617 \$	(77\$)	1 515 \$	0 \$	636 \$	436 \$	(143\$)	819 \$	(3 622\$)	(1 680\$)	2 004 \$	43 061 \$
059	ÉCOLE TOURTERELLE																	
060	ÉCOLE LES PETITS-CASTORS		2 530 \$	0 \$	2 530 \$	4 271 \$	850 \$	5 400 \$	(123\$)	0 \$	449 \$	291 \$	636 \$	(1 057\$)	(304\$)	0 \$	10 412 \$	12 942 \$
TOTAL ÉCOLES PRIMAIRES					3 079 816 \$	1 045 726 \$	204 322 \$	211 502 \$	39 925 \$	(495\$)	28 095 \$	(79 123\$)	47 936 \$	20 357 \$	(98 833\$)	223 494 \$	1 642 905 \$	4 722 721 \$

Note 1 Pour cet établissement, les surplus budgétaires reliés aux coûts de cohabitation sont non transférables.

COMMISSION SCOLAIRE MARIE-VICTORIN

SYNTHÈSE DES SURPLUS (DÉFICITS) 2007-2008

ÉCOLES SPÉCIALISÉES ET SECONDAIRES

CATÉGORIES SOUS GESTION DE L'ÉTABLISSEMENT					CATÉGORIES AVEC REDDITION DE COMPTE												
U.A.	Écoles Spécialisées	Gestion de l'établissement	Cat. G Service de Garde	Total surplus (déficit)	Cat. R06 Soutien aux EHDAA	Cat. R07 Manuels scolaires	Cat. R09 Aide aux devoirs	Cat. R12 Écoles en forme/santé	Cat. R15 Encadrement des stagiaires	Cat. R18 Nouveau curriculum	Cat. R22 TIC	Cat. R25 Perfectionnement cadres-enseignants	Cat. R26 Plan de lecture (Bibliothèque)	Cat. R30 Investissements MAO	Cat. R31 Investissements AMT	Total surplus (déficit)	Grand Total surplus (déficit)
110	ÉCOLE SAINT-JUDE	176 373 \$	0 \$	176 373 \$	2 990 \$	455 \$	0 \$	0 \$	0 \$	4 054 \$	(12 097\$)	(2 797\$)	246 \$	(45 310\$)	5 559 \$	(46 900\$)	129 473 \$
165	ÉCOLE BEL-ESSOR	112 996 \$	0 \$	112 996 \$	5 125 \$	0 \$	0 \$	0 \$	0 \$	1 337 \$	(5 736\$)	816 \$	1 043 \$	5 209 \$	(6 482\$)	1 312 \$	114 308 \$
167	ÉCOLE LE DECLIC	4 321 \$	0 \$	4 321 \$	1 883 \$	360 \$	5 835 \$	2 536 \$	0 \$	3 524 \$	(1 083\$)	667 \$	889 \$	1 745 \$	53 340 \$	69 695 \$	74 016 \$
168	ÉCOLE SECONDAIRE HELENE-DE-CHAMPLAIN	137 764 \$	0 \$	137 764 \$	2 868 \$	1 108 \$	0 \$	1 690 \$	0 \$	11 274 \$	940 \$	1 264 \$	(298\$)	(11 612\$)	235 \$	7 470 \$	145 234 \$
169	ÉCOLE SECONDAIRE JACQUES-OUELLETTE	202 523 \$	0 \$	202 523 \$	0 \$	1 158 \$	0 \$	3 243 \$	0 \$	6 789 \$	20 505 \$	2 689 \$	(20 552\$)	19 828 \$	(78 024\$)	(44 363\$)	158 160 \$
193	ÉCOLE RÉGIONALE DU VENT-NOUVEAU	(48 782\$)	0 \$	(48 782\$)	3 617 \$	0 \$	0 \$	0 \$	0 \$	838 \$	2 906 \$	5 200 \$	(175\$)	5 783 \$	9 730 \$	27 898 \$	(20 884\$)
TOTAL ÉCOLES SPÉCIALISÉES				585 195 \$	0 \$	3 081 \$	5 835 \$	7 469 \$	(15)	27 817 \$	5 435 \$	7 839 \$	(18 847\$)	(24 356\$)	(15 642\$)	15 113 \$	600 307 \$

CATÉGORIES SOUS GESTION DE L'ÉTABLISSEMENT					CATÉGORIES AVEC REDDITION DE COMPTE												
U.A.	Écoles Secondaires	Gestion de l'établissement	Cat. G Service de Garde	Total surplus (déficit)	Cat. R06 Soutien aux EHDA	Cat. R07 Manuels scolaires	Cat. R09 Aide aux devoirs	Cat. R12 Écoles en forme/santé	Cat. R15 Encadrement des stagiaires	Cat. R18 Nouveau curriculum	Cat. R22 TIC	Cat. R25 Perfectionnement cadres enseignants	Cat. R26 Plan de lecture (bibliothèque)	Cat. R30 Investissements MAO	Cat. R31 Investissements AMT	Total surplus (déficit)	Grand Total surplus (déficit)
218	ÉCOLE INTERNATIONALE SAINT-EDMOND	19 859 \$	0 \$	19 859 \$	24 575 \$	25 567 \$	0 \$	3 934 \$	0 \$	26 067 \$	10 541 \$	2 163 \$	(216\$)	(23 236\$)	5 452 \$	74 847 \$	94 706 \$
225	ÉCOLE SECONDAIRE PARTICIPATIVE LAGORA	273 585 \$	0 \$	273 585 \$	22 722 \$	6 535 \$	0 \$	0 \$	0 \$	5 618 \$	(8 328\$)	3 051 \$	(648\$)	(18 149\$)	(6 245\$)	4 556 \$	278 141 \$
275	ÉCOLE SECONDAIRE ANDRÉ-LAURENCEAU	(536 669\$)	0 \$	(536 669\$)	41 640 \$	94 293 \$	0 \$	10 114 \$	0 \$	5 335 \$	6 814 \$	3 712 \$	734 \$	(3 136\$)	11 259 \$	170 765 \$	(365 904\$)
276	ÉCOLE SECONDAIRE ANTOINE-BROSSARD	104 181 \$	0 \$	104 181 \$	392 \$	32 874 \$	0 \$	148 \$	0 \$	27 969 \$	93 261 \$	1 810 \$	(3 183\$)	(17 955\$)	138 966 \$	274 281 \$	378 462 \$
278	ÉCOLE SECONDAIRE GERARD-FILION	(1 058 142\$)	0 \$	(1 058 142\$)	0 \$	54 214 \$	0 \$	0 \$	0 \$	11 548 \$	(809\$)	4 815 \$	(534\$)	(129 280\$)	(19 662\$)	(79 707\$)	(1 137 849\$)
280	ÉCOLE SECONDAIRE JACQUES-ROUSSEAU	179 156 \$	0 \$	179 156 \$	135 201 \$	79 562 \$	0 \$	(487\$)	0 \$	(688\$)	(4 674\$)	3 530 \$	(15 337\$)	(64 072\$)	17 458 \$	150 493 \$	329 649 \$
284	ÉCOLE SECONDAIRE MGR. -A.-M.-PARENT	75 858 \$	0 \$	75 858 \$	95 056 \$	43 004 \$	0 \$	(1 662\$)	0 \$	12 539 \$	(1 104\$)	4 892 \$	(2 947\$)	(12 312\$)	81 450 \$	218 917 \$	294 775 \$
285	ÉCOLE SECONDAIRE PIERRE-BROSSEAU	(167 025\$)	0 \$	(167 025\$)	24 042 \$	12 652 \$	0 \$	4 599 \$	0 \$	19 159 \$	(17 749\$)	3 450 \$	4 140 \$	277 \$	(43 526\$)	7 044 \$	(159 981\$)
287	ÉCOLE SECONDAIRE SAINT-JEAN-BAPTISTE	320 352 \$	0 \$	320 352 \$	74 605 \$	24 719 \$	0 \$	16 736 \$	0 \$	33 065 \$	(9 382\$)	3 930 \$	(5 155\$)	(95 276\$)	13 206 \$	56 449 \$	376 801 \$
TOTAL ÉCOLES SECONDAIRES				(788 843\$)	418 234 \$	373 420 \$	0 \$	33 384 \$	1 \$	140 611 \$	68 570 \$	31 352 \$	(23 147\$)	(363 137\$)	198 358 \$	877 645 \$	88 802 \$

COMMISSION SCOLAIRE MARIE-VICTORIN

SYNTHÈSE DES SURPLUS (DÉFICITS) 2007-2008

CENTRES FORMATION PROFESSIONNELLE ET CENTRES DE L'ÉDUCATION DES ADULTES

U.A.	Centres formation professionnelle	CATÉGORIES SOUS GESTION DE L'ÉTABLISSEMENT					CATÉGORIES AVEC REDDITION DE COMPTE										Grand Total surplus (déficit)
		Gestion de l'établissement	Cat. G Service de Garde	Total surplus (déficit)	Cat. R06 Soutien aux EHDAA	Cat. R07 Manuels scolaires	Cat. R09 Aide aux devoirs	Cat. R12 Écoles en forme/santé	Cat. R15 Encadrement des stagiaires	Cat. R18 Nouveau curriculum	Cat. R22 TIC	Cat. R25 Perfectionnement cadres-enseignants	Cat. R26 Plan de lecture (bibliothèque)	Cat. R30 Investissements MAO	Cat. R31 Investissements AMT	Total surplus (déficit)	
378	CENTRE GEPARD-FILION	69 078 \$	0 \$	69 078 \$	0 \$	0 \$	0 \$	0 \$	0 \$	0 \$	0 \$	978 \$	0 \$	8 315 \$	15 468 \$	24 760 \$	93 838 \$
380	CENTRE JACQUES-ROUSSEAU	14 027 \$	0 \$	14 027 \$	0 \$	0 \$	0 \$	0 \$	0 \$	0 \$	0 \$	514 \$	0 \$	28 292 \$	39 790 \$	68 596 \$	82 623 \$
390	CENTRE PIERRE-DUPOY	60 808 \$	0 \$	60 808 \$	0 \$	0 \$	0 \$	0 \$	0 \$	0 \$	0 \$	6 718 \$	0 \$	494 518 \$	558 295 \$	1 059 530 \$	1 120 338 \$
TOTAL DES CENTRES PROFESSIONNELS		143 913 \$	0 \$	143 913 \$	0 \$	0 \$	0 \$	0 \$	0 \$	0 \$	0 \$	8 209 \$	0 \$	531 125 \$	613 553 \$	1 152 887 \$	1 296 800 \$

U.A.	Centres de l'éducation des adultes	CATÉGORIES SOUS GESTION DE L'ÉTABLISSEMENT					CATÉGORIES AVEC REDDITION DE COMPTE										Grand Total surplus (déficit)
		Gestion de l'établissement	Cat. G Service de Garde	Total surplus (déficit)	Cat. R06 Soutien aux EHDAA	Cat. R07 Manuels scolaires	Cat. R09 Aide aux devoirs	Cat. R12 Écoles en forme/santé	Cat. R15 Encadrement des stagiaires	Cat. R18 Nouveau curriculum	Cat. R22 TIC	Cat. R25 Perfectionnement cadres-enseignants	Cat. R26 Plan de lecture (bibliothèque)	Cat. R30 Investissements MAO	Cat. R31 Investissements AMT	Total surplus (déficit)	
466	CENTRE D'APPRENTISSAGE PERSONNALISÉ CAP	(852\$)	0 \$	(852\$)	0 \$	0 \$	0 \$	0 \$	0 \$	0 \$	(1 174\$)	0 \$	0 \$	1 783 \$	0 \$	609 \$	(243\$)
476	CENTRE ANTOINE-BROSSARD	(182 554\$)	0 \$	(182 554\$)	0 \$	0 \$	0 \$	0 \$	0 \$	0 \$	9 644 \$	0 \$	0 \$	(2 829\$)	(285\$)	6 530 \$	(176 024\$)
483	CENTRE LÉMOYNE-IBERVILLE	(136 605\$)	0 \$	(136 605\$)	0 \$	0 \$	0 \$	0 \$	0 \$	0 \$	5 624 \$	1 304 \$	0 \$	33 056 \$	7 194 \$	47 177 \$	(89 428\$)
494	CENTRE 16-18 ANS	101 607 \$	0 \$	101 607 \$	0 \$	0 \$	0 \$	0 \$	0 \$	0 \$	(2 806\$)	1 558 \$	0 \$	3 089 \$	0 \$	1 841 \$	103 448 \$
TOTAL CENTRES DE L'ÉDUCATION DES ADULTES		(218 404\$)	0 \$	(218 404\$)	0 \$	0 \$	0 \$	0 \$	0 \$	0 \$	11 287 \$	2 862 \$	0 \$	35 099 \$	6 909 \$	56 157 \$	(162 247\$)



COMMISSION SCOLAIRE
MARIE-VICTORIN

www.csmv.qc.ca

TOUT DEVIENT POSSIBLE